

A hazai és nemzetközi szállodaipar  
teljesítményéről

**2020. szeptember**

**MSZÉSZ**  
MAGYAR SZÁLLODÁK  
ÉS ÉTTERMEK SZÖVETSÉGE



# TARTALOM

<b>FŐBB TENDENCIÁK, VÁLTOZÁSOK</b>	<b>2</b>
<b>ORSZÁGOS ELEMZÉS</b>	<b>4</b>
<b>BUDAPESTI SZÁLLODÁK ADATAI</b>	<b>6</b>
<b>BALATONI SZÁLLODÁK ADATAI</b>	<b>7</b>
<b>IDEGENFORGALMI RÉGIÓK ADATAI</b>	<b>7</b>
<b>TOP 10 BEUTAZÓ PIAC</b>	<b>10</b>
<b>NEMZETKÖZI KITEKINTÉS</b>	<b>13</b>
<b>SZÁLLODAI BERUHÁZÁSOK</b>	<b>17</b>
<b>MELLÉKLETEK</b>	<b>18</b>
1. SZ. MELLÉKLET - HAZAI SZÁLLODAI KAPACITÁS – KSH	18
2. SZ. MELLÉKLET - ORSZÁGOS SZÁLLODAI TELJESÍTMÉNYEK – KSH	19
3. SZ. MELLÉKLET - BUDAPESTI SZÁLLODAI TELJESÍTMÉNYEK – KSH	20
4. SZ. MELLÉKLET – RÉGIÓS SZÁLLODAI TELJESÍTMÉNYEK – KSH	21
5. SZ. MELLÉKLET - A SZÁLLODAI VENDÉGÉJSZAKÁK MEGOSZLÁSA – KSH	23
6. SZ. MELLÉKLET - BEUTAZÓ FORGALOM A LEGFONTOSABB PIACAINKRÓL, A SZOMSZÉDOS ORSZÁGOKBÓL, S A FELTÖREKVŐ PIACOKRÓL – KSH	24
A. ORSZÁGOS ADATOK	24
B. BUDAPESTI ADATOK	24
C. VIDÉKI ADATOK	25
D. BALATONI ADATOK	25
7. SZÁMÚ MELLÉKLET – BEVÉTELEK	26
8. SZ. MELLÉKLET – 2020-BAN MEGNYÍLT, ILLETVE ELŐKÉSZÍTÉS, ÉPÍTÉS ALATT ÁLLÓ SZÁLLODÁK	26

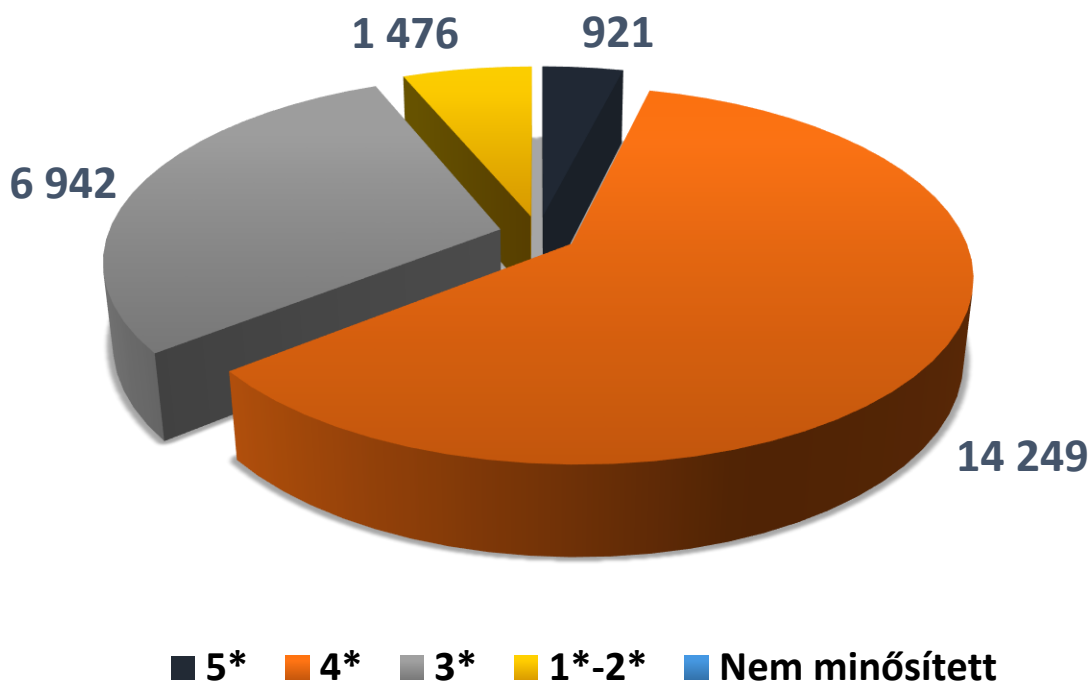
## FŐBB TENDENCIÁK, VÁLTOZÁSOK

- Szeptemberben a koronavírus járvány terjedésének megakadályozására tett hazai intézkedések – a határok lezárása – és nemzetközi utazási korlátozások tovább csökkentették a szállodák iránti keresletet. Ebben a hónapban a vendégéjszakák száma országos szinten 63%-kal, Budapesten 92,5%-kal, a Balatoni régióban 42,9%-kal, a fővároson kívüli szállodákban 41,2%-kal maradt el a múlt évitől.
- **Határaink átmeneti lezárásának, az EU-n belüli, s egyéb utazási korlátozások következtében szeptemberben a külföldi vendégéjszakák száma országos szinten 92,7%-kal, Budapesten 96,3%-kal maradt el a tavalyitól.**
- A kereslet drámai csökkenése következtében országos szinten a szállodák kilencedik havi 15,52 milliárd Ft összes bruttó árbevétele 67,2%-kal volt kisebb a 2019. évinél. Ebben a hónapban a szobafoglaltság a múlt évi 65,8%-kal szemben csak 25,8%, a nettó átlag szobaár 18.015 Ft (b.index: 87,5%), a nettó REVPAR 5.143 Ft (b.index: 38%) volt.
- **Meg kell jegyezni, hogy a nettó átlag szobaár és REVPAR csökkenését jelentősen mérsékelte, hogy a szobakiadás ÁFA kulcsa 2020. január 1-jével a múlt évi 18%-ról 5%-ra csökkent, illetve a HUF/EUR árfolyam január-szeptember között a bázis 323,1 Ft-tal szemben 348 Ft volt, azaz 7,7%-kal gyengült.**
- Szeptember végéig a hazai szállodák teljes bruttó forgalma csupán 169,32 milliárd Ft, összes szállásdíjbevétele 94,3 milliárd Ft volt. Az előbbi 54,4%-kal, az utóbbi 57,2%-kal maradt el a bázistól.
- **Budapesten szeptemberben a szállodák teljes bruttó árbevétele 2,31 milliárd Ft volt, ami 90,9%-kal kevesebb a tavalyinál. Ebben a hónapban a működő fővárosi szállodák a tavalyi 84%-kal szemben csak 10,5% szobafoglaltságot, 24.370 Ft nettó átlagárat (b.index: 83,3%) és 2.548 Ft nettó REVPAR-t (b.index: 10,3%) értek el.**
- A Balatoni régióban szeptemberben 195 ezer (b.index: 57,1%) vendégéjszakát regisztráltak, köztük 182 ezer (b.index: 100,3%) volt a belföldi, 12 ezer (b.index: 7,8%) a külföldi. Az üzemelő hotelek szobafoglaltsága 35,4% (szemben a 2019. szeptemberi 57,4%-kal), a nettó átlag szobaár 17.482 Ft (b.index: 134%), a nettó REVPAR 6.190 Ft (b.index: 82,7%) volt.
- **Meg kell jegyezni azt is, hogy szeptemberben a hazai szállodákból csupán 803 üzemelt a múlt évi 1.019-vel szemben.**
- **Technikai okok miatt a KSH továbbra sem közöl adatokat a hazai, a budapesti, a balatoni szállodák I.-III. negyedéves meghatározó, kumulált mutatószámairól (szobafoglaltság, átlag szobaár, REVPAR), illetve a fővárosi, valamint az egyes idegenforgalmi régiók január-szeptember közötti bevételeiről.**

- A koronavírus járvány következtében szeptember végéig országos szinten a belföldi vendégéjszakák száma 31,9%-kal, a külföldiek száma 72,3%-kal, Budapesten a belföldieké 54,8%-kal, a külföldieké 75,2%-kal maradt el a tavalyitól.
- A szeptemberi 2,16 milliárd Ft SZÉP kártya forgalom 21,9%-kal, az I.-III. negyedéves 7%-kal volt több a 2019 évinél.
- Szeptember végéig a 10 legnagyobb beutazó piacunk mindegyikéről csökkent a szállodai vendégéjszakák száma. **Németországból** (-67,9%), **Nagy Britanniából** (-71%), **Ausziából** (-58,8%), **Csehországból** (-68,7%), **Olaszországból** (-67,4%), **Szlovákiából** (-53,4%), **Romániából** (-63,6%), **Oroszországból** (-74%), **Franciaországból** (-67,1%), **Lengyelországból** (-73,6%).
- A magyarországi szállodákban január-szeptember között regisztrált külföldi vendégéjszakák 85,8%-a Európából, 9,7%-a Ázsiából, 3,7%-a Amerikából, 0,8%-a Ausztráliából és Afrikából érkezett.
- Az **európai országokból** 68,9%-kal, az **Európai Unióból** 67,9%-kal, **Amerikából** 88,1%-kal, **Ázsiából** 79,9%-kal csökkent a szállodai vendégéjszakák száma. Utóbbival kapcsolatban megjegyezzük, hogy a visszaesés Kínából 88,2%, Dél-Korából 66,7%, Japánból 77,1% volt szeptember végéig.
- Január-szeptember között a szállodai vendégéjszakák száma minden turisztikai régiókban csökkent.
- Az **STR adatai szerint a közép-kelet-európai régióban a vizsgált országok között szeptemberben a magyarországi szállodák REVPAR mutatója nettó 8,7€ (b.index: 9,8%) volt.** Ugyanez Ausztriában 27,9€ (b.index: 30,5%), Csehországban 12,9€ (b.index: 16,7%), Lengyelországban 21,3€ (b.index: 35,6%) és Szlovákiában 19,9€ (b.index: 35,4%) volt.
- Ugyancsak az STR adatai szerint szeptemberben **a budapesti szállodák REVPAR mutatója nettó 7,7€ (b.index: 8,3%) volt.** Ugyanez Varsóban 19,6€ (b.index: 28,9%), Bécsben 19,1€ (b.index: 20%), Prágában 9,4€ (b.index: 10,6%), Pozsonyban 15,3€ (b.index: 26,5%) volt.
- Szeptember végéig Magyarországon 8 új szálloda nyílt: **Avar Hotel**, Mátrafüred, 96 szobával, **Ramada by Wyndham Budapest City Center Hotel**, 52 szobával, **a&o Budapest City (Hibrid)**, 114 szobával, **22 Rendezvényközpont és Boutique Hotel**, Budafok, 27 szobával, **NETIZEN Budapest Centre (Hibrid)**, 56 szobával, **Benedict Hotel**, Kőszeg, 65 szobával, **Hotel Willis**, Zalaegerszeg, 64 szobával és az **Allure Healthy Hotel**, Eger, 19 lakosztállyal.

## ORSZÁGOS ELEMZÉS

### Országos szobakapacitás - 2020. szeptember



- 2020 szeptemberében a szállodai szobák száma országos szinten **49.049** (b.index: 81,5%), **Budapesten 15.358** (b.index: 74%), a fővároson kívüli szállodákban **33.691** (b.index: 85,5%), a Balatoni régióban **9.588 szoba** (b.index:85,1%) volt.
- A KSH adatai szerint szeptemberben a működő hotelek száma országosan **803** (b.index: 78,8%), **Budapesten 150** (b.index: 71,8%), a fővároson kívül **653** (b.index: 80,6%), a Balatoni régióban **136** (b.index: 83,4%) volt.
- Szeptemberben – a nyári főszezon második hónapjához – augusztushoz képest országosan **89-cel**, Budapesten **13-mal**, a fővároson kívüli régiókban **76-tal** csökkent a működő szállodák száma.
- A KSH kimutatásában szeptemberben országos szinten az **5\*-os** kategóriában **921**, a **4\*-ban 14.249**, **3\*-ban 6.942 szoba szerepel**, melyek a 2012. július 1-jével nemzeti védjegyként elfogadott, s így hivatalossá vált Hotelstars (HSU) minősítési rendszerben minősített szállodák szobakapacitását mutatják. Az év **kilencedik hónapjában a működő hazai szállodai kapacitás 48,1%-a, 23.588 szoba volt minősítve a HSU rendszerben, ami 9,1% csökkenést jelent a minősített szállodai szobák számában a bázishoz képest.**

*Megjegyzés:* az MSZÉSZ folyamatosan végzi a HSU szerinti minősítéseket, azok megtörténtével értesíti a KSH-t, így év közben folyamatosan nyomon követhető a minősített szállodák számának alakulása az előző évhez képest.

VENDÉGÉJSZAKÁK SZÁMA (ezer)			
ORSZÁGOS	2019. január-szeptember	2020. január-szeptember	b.index
összesen	17 955	8 293	46,2%
belföldi	8 213	5 593	68,1%
külföldi	9 741	2 701	27,7%

- A KSH adatai szerint szeptember végéig a hazai szállodákban a vendégéjszakák száma összesen 8.293 (b.index: 46,2%), ezen belül a belföldi 5.593 ezer (b.index: 68,1%), a külföldi 2.701 ezer (b.index: 27,7%) volt. A belföldi vendégéjszakák részaránya az I.-III. negyedévben 67,4%, a külföldi 32,6% volt, miközben 2019-ben a belföldi 45,7%-ot, a külföldi 54,3%-ot tett ki.

Szeptemberben szállodáinkban összesen 742 ezer (b.index: 37%) vendégéjszakát regisztráltak. Ezen belül a belföldiek száma 651 ezer (b.index: 85,5%), a külföldieké 91 ezer (b.index: 7,3%) volt. A külföldi vendégéjszakák számának drámai visszaesését az okozta, hogy szeptember 1.-vel a koronavírus járvány terjedésének megakadályozása érdekében a Kormány – bizonyos kivételektől eltekintve – megtiltotta a külföldiek országba való beutazását.

- A KSH adatai szerint szeptemberben országos szinten az üzemelő szállodák szobafoglaltsága 28,5%, nettó átlag szobaára 18.015 Ft, nettó REVPAR mutatója 5.143 Ft volt. A bázishoz képest a szobafoglaltság 37,3% ponttal, a nettó átlag szobaár 12,5%-kal, a nettó REVPAR 62%-kal maradt el a tavalyitól.
- Meg kell jegyezni, hogy a nettó REVPAR mutató annak ellenére volt gyengébb a tavalyinál, hogy 2020. január 1-jétől a szobakiadás ÁFA kulcsa 18%-ról 5%-ra csökkent, illetve az szeptemberi 360,5 Ft HUF/EUR árfolyam a tavalyi 332,4 Ft-nál 8,4%-kal gyengébb volt.
- Ebben a hónapban az 5\* kategóriában a kihasználtság 25,1% (49,2% ponttal kisebb a tavalyinál), a nettó átlag szobaár 50.867 Ft (b.index: 95,6%), a nettó REVPAR 12.764 Ft (b.index: 32,3%) volt.
- A 4\* kategóriában a szobafoglaltság 33,2% (41,1% ponttal alacsonyabb a bázisnál), a nettó átlag szobaár 20.277 Ft (b.index: 99,7%), a nettó REVPAR 6.724 Ft (b.index: 44,5%) volt.
- A 3\* szállodák 32,6% kihasználtságot (34,5% ponttal kisebb a bázisnál), 12.930 Ft nettó átlag szobaárat (b.index: 108,7%) és 4.221 Ft (b.index: 52,5%) nettó REVPAR-t értek el.

- Göngyöltett adatokat a KSH nem tett közzé, ezért nem tudjuk bemutatni a 2020. január-szeptemberi szobafoglaltságra, nettó átlag szobaárra és REVPAR-ra vonatkozó adatokat országosan, Budapestre, illetve régiókra vonatkozóan sem.
- Fentiekől eltérően rendelkezésre állnak a szállodák szeptemberi és göngyöltett bruttó forgalmi adatai. Ezek szerint országosan a hotelek összes bruttó árbevétele a kilencedik hónapban 15.522 millió Ft (b.index: 32,8%), január-szeptember között 169.323 millió Ft (b.index: 45,6%) volt.
- A KSH adatai szerint a belföldi keresletben meghatározó szerepet játszó SZÉP kártya forgalom a hazai szállodákban az idei I-III. negyedévben 21.279 millió Ft, szeptemberben 2.164,1 millió Ft volt. Az előbbi 7%-kal, az utóbbi 21,9%-kal meghaladja a tavalyit. A január-szeptemberi SZÉP kártya forgalom a hazai szállodák belföldi szoba árbevételének 28,2%-át tette ki.

## BUDAPESTI SZÁLLODÁK ADATAI

VENDÉGÉJSZAKÁK SZÁMA (ezer)			
BUDAPEST	2019. január-szeptember	2020. január-szeptember	b.index
összesen	7 006	1 895	27,0%
belföldi	764	345	45,2%
külföldi	6 241	1 550	24,8%

- **Budapesten szeptemberben összesen 15.358 szállodai szobát üzemeltettek, ami 26%-kal kisebb a bázisnál.** A működő szállodai szobából 6.158 rendelkezett HSU minősítéssel, ami 40% részesedésnek felel meg. **A minősített szobák száma a bázishoz képest 13,1%-kal kevesebb volt.** A 4\* kategóriában 4.518 szoba (b.index: 88,7%), a 3\*-ban 1.455 szoba (b.index: 99,9%) minősítette magát. 5\*-ra vonatkozó adatot a KSH nem közölt, ugyanis ebben a kategóriában minősített hotelek száma a fővárosban 3 alatt van.
- **A szállodai kapacitás csökkenés oka Budapesten az, hogy a koronavírus járvány miatt drámaian visszaesett a külföldi kereslet és szeptember 1.-vel a külföldiek határátlépését – bizonyos kivételektől eltekintve – betiltották.** Ezért a tavalyi 209 hotellel szemben szeptemberben csupán 150 működött. A többit ideiglenesen bezárták.
- **Szeptemberben a fővárosi szállodákban összesen 63 ezer vendégéjszakát regisztráltak, ami 92,5%-kal elmaradt a tavalyitól.** Ezen belül a belföldi 35 ezer (b.index: 42,7%), a külföldi 29 ezer (b.index: 3,7%) volt.

- A KSH adatai szerint a szeptemberben működő szállodák szobafoglaltsága 10,5% volt a bázis 84%-kal szemben. A nettó átlag szobaár 24.370 Ft (b.index: 83,3%), a nettó REVPAR 2.548 Ft (b.index: 10,3%) lett.
- A 4\* kategóriában a szobafoglaltság 11,6%% volt a múlt évi 89,2%-kal szemben, a nettó átlag szobaár 20.574 Ft (b.index: 78,4%), a nettó REVPAR 2.394 Ft (b.index: 10,2%) volt. A 3\* hotelek 14% szobafoglaltságot értek el, ami 75,2%ponttal kisebb a bázisnál. A nettó átlag szobaár ebben a kategóriában 11.466 Ft (b.index: 71,1%), a nettó REVPAR 1.605 Ft (b.index: 11,1%) volt.
- Budapesten szeptemberben az üzemelő szállodák összes bruttó árbevétele 2.312 millió Ft volt (b.index: 9,1%).

## BALATONI SZÁLLODÁK ADATAI

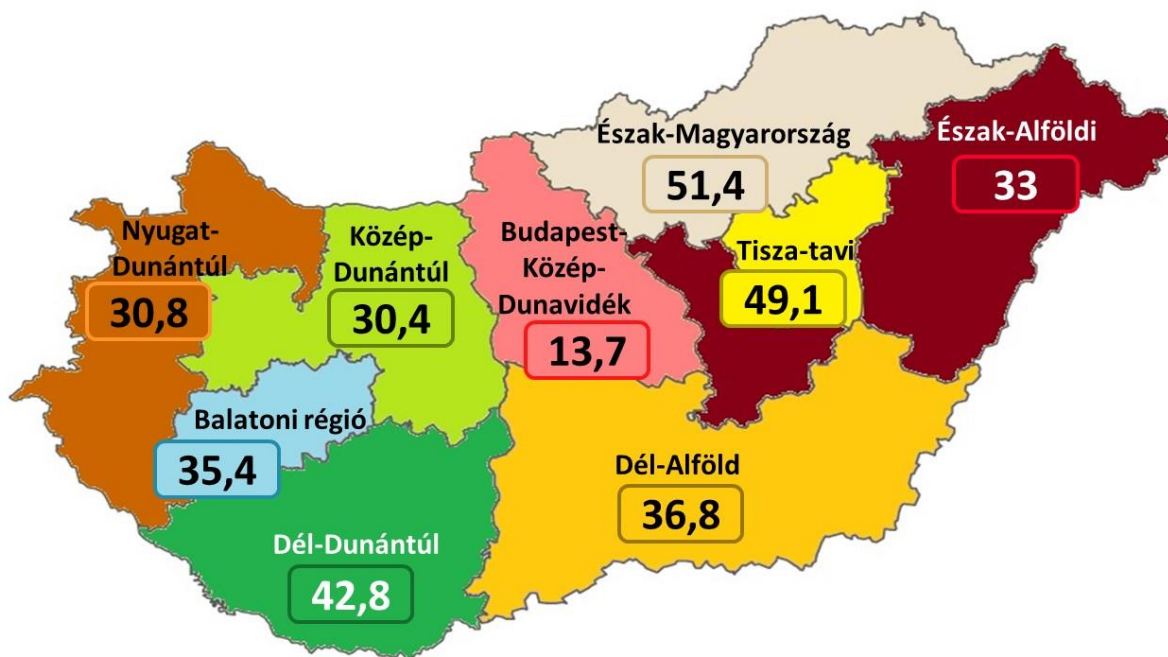
- A Balatoni régióban szeptemberben 9.588 szobát üzemeltettek a tavalyi 11.262 szobával szemben. Közülük 5.506 szoba (57,4%) volt minősítve. A minősített szobák száma a 4\* kategóriában 3.034 (b.index: 97,4%), a 3\* kategóriában 1.689 (b.index: 56,8%) volt.
- Szeptemberben a Balatoni régióban működő szállodákban összesen 195 ezer vendégéjszakát regisztráltak (b.index: 57,1%). Ezen belül a belföldi vendégéjszakák száma 182 ezer (b.index: 100,3%), a külföldi 12 ezer (b.index: 7,8%) volt.
- Szeptemberben a Balatoni régió működő szállodáiban 35,4% foglaltságot értek el a tavalyi 57,4%-kal szemben. A nettó átlag szobaár 17.482 Ft (b.index: 134%), a nettó REVPAR 6.190 Ft (b.index: 82,7%) volt.
- Az év kilencedik hónapjában a Balatoni régió üzemelő szállodáinak összes bruttó árbevétele 3.466 millió Ft volt (b.index: 55,4%).

## IDEGENFORGALMI RÉGIÓK ADATAI

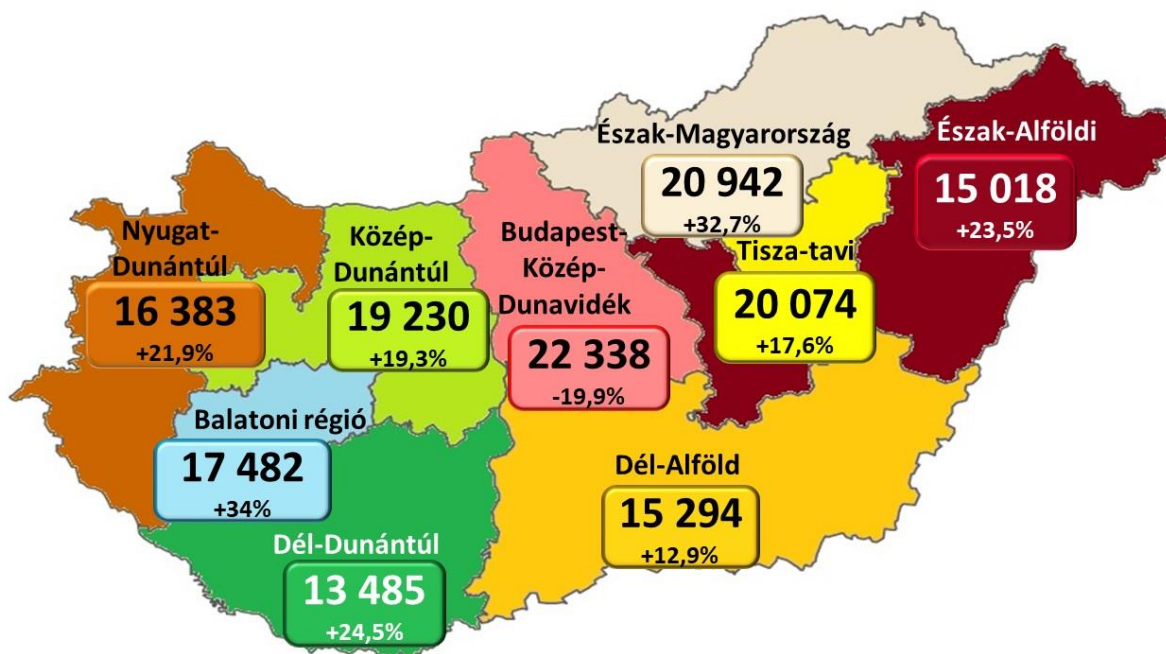
- A fővároson kívüli szállodákban szeptemberben összesen 33.691 szobát, a múlt évinél 14,5%-kal kevesebbet üzemeltettek. Itt a 4\*-ban 9.731 szoba, a 3\*-ban 5.487 szállodai szoba minősítése történt meg a HSU rendszerben. Az 5\* kategóriákra vonatkozóan a KSH nem közölt adatot. 4\*-ban 4,1%-kal nőtt, 3\*-ban 24,9%-kal csökkent a minősített szobák száma. A működő szállodai szobák 51,7%-a HSU rendszerhez csatlakozott hotelekben volt.
- A Budapesten kívüli régiókban levő szállodákban szeptemberben összesen 679 ezer vendégéjszakát regisztráltak a tavalyi 1.154 ezerrel szemben (b.index: 58,8%).
- Ezekben a szállodákban szeptemberben összesen bruttó 13.210 millió Ft árbevételt értek el, ami 39,3%-kal kisebb volt a tavalyinál.



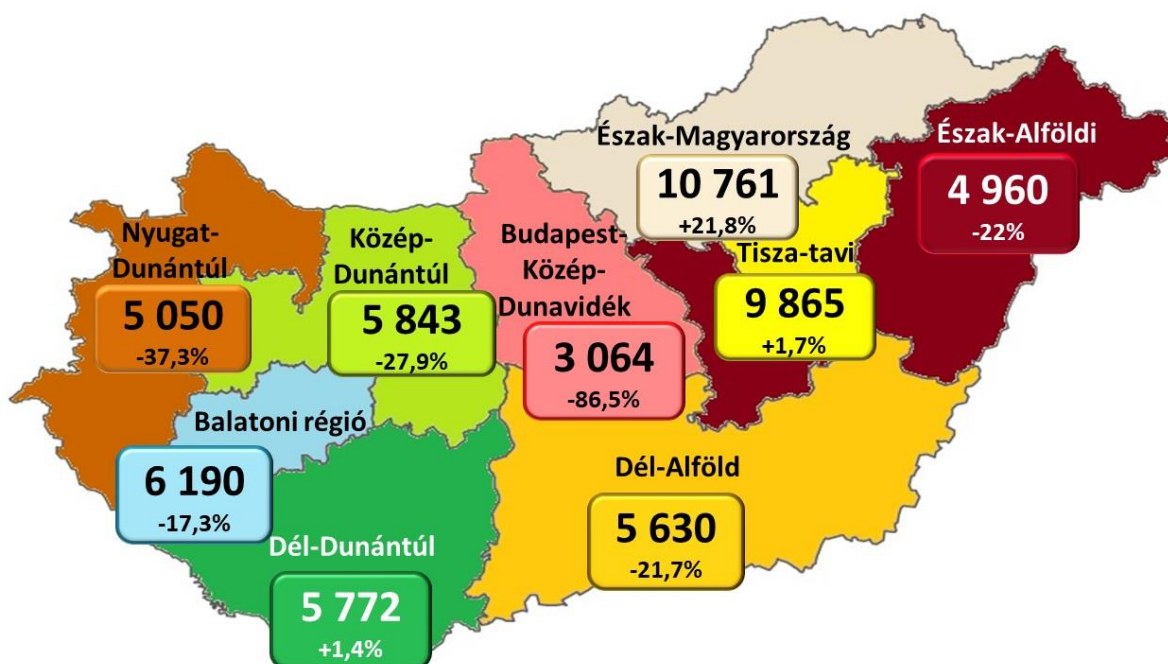
## SZOBAFOGLALTSÁG (%) - 2020. szeptember



## NETTÓ ÁTLAG SZOBAÁR (HUF) - 2020. szeptember



## NETTÓ REVPAR (HUF) - 2020. szeptember



- A koronavírus járvány, a határok szeptember 1-i lezárása miatt szeptemberben **minden turisztikai régióban csökkent a szállodai vendégéjszakák száma**. A csökkenés a Budapest-Közép-Dunavidék régióban 89,1%, Észak-Magyarországon 21,8%, Észak-Alföldön 37,2%, a Tisza-tavi régióban 51,5%, a Dél-Alföld régióban 32,7%, Közép-Dunántúl régióban 43,8%, a Balatoni régióban 42,9%, Dél-Dunántúlon 24,6%, Nyugat-Dunántúlon 56,2% volt.
- **Az idei I.-III. negyedévben a szállodai vendégéjszakák számának visszaesése a Budapest-Közép-Dunavidéki régióban 70,7%, az Észak-Magyarországi régióban 35,2%, az Észak-Alföldi régióban 39,5%, a Tisza-tavi régióban 35,2%, a Dél-Alföldi régióban 40,1%, a Közép-Dunántúli régióban 40,1%, a Balatoni régióban 40%, Dél-Dunántúlon 33,5%, a Nyugat-Dunántúlon 49,9% volt.**

## TOP 10 BEUTAZÓ PIAC

Szeptemberben országos szinten a 10 legnagyobb beutazó piacunkon az eddigiektől eltérően a következők szerint alakult a szállodai vendégéjszakák száma:

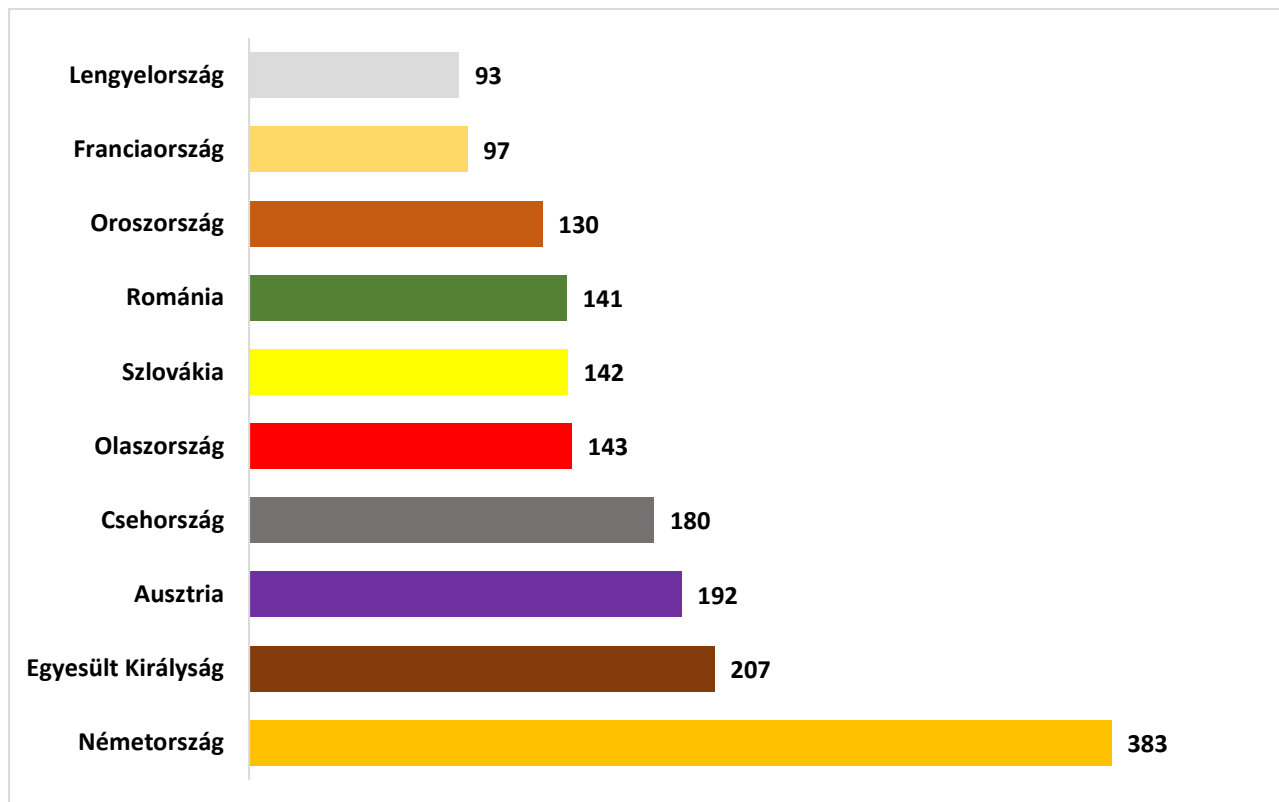
**Németország 23,4 ezer (b.index: 12,7%), Csehország 9 ezer (b.index:11,5%), Ausztria 6 ezer (b.index:12,9%), Románia 4,8 ezer (b.index:11,2%), Lengyelország 3,4 ezer (b.index:8%), Olaszország 3,4 ezer (b.index:8,9%), Egyesült Királyság 3 ezer (b.index:3,3%), Szlovákia 2,9 ezer (b.index:10,5%), Törökország 2,9 ezer (b.index:35,6%), , Franciaország 2,5 ezer (b.index: 7,4%).**

**Az idei I-III. negyedévben a hazai szállodákban regisztrált összesen 8.293 ezer vendégéjszakából 2.701 ezret töltöttek el külföldiek, ami az összesnek 32,6%-át tette ki. Tavaly szeptember végéig a külföldi vendégéjszakák részesedése szállodáinkban 54,3% volt.**

Szeptember végéig a 10 legnagyobb beutazó piacunk mindegyikéről csökkenés mutatkozott, **Németországból (-67,9%), Egyesült Királyságból (-71%), Ausztriából (-58,8%), Csehországból (-68,7%), Olaszországból (-67,4%), Szlovákiából (-53,4), Románia (63,6%), Oroszországból (-74%), Franciaországból (-67,1%), Lengyelországból (-73,6%).**

**A szomszédos országok közül Ukrajnából -72%, Horvátországból -62,2%, Romániából -63,6%, Szlovákiából -54%, Szlovéniából -62,6%, Szerbiából -58,5%, Ausztriából -58,8% visszaesés történt.**

## TOP 10 beutazó piacunk 2020. január-szeptember vendégéjszaka alapján (1000-ben)



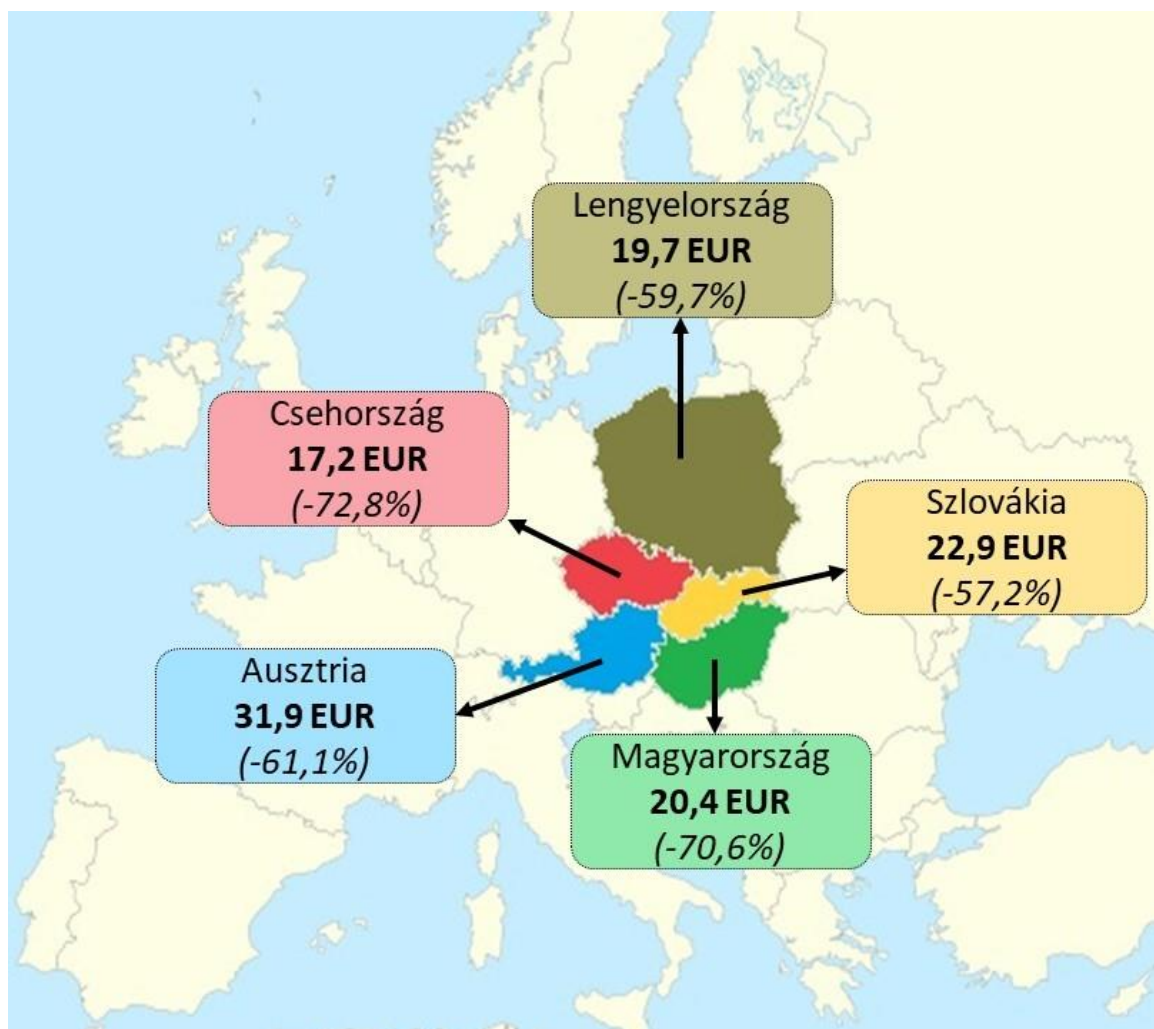
- A külföldi vendégéjszakák – amelyek megoszlását az 5. sz. melléklet tartalmazza – 85,8%-a Európából, 9,7%-a Ázsiából, 3,7%-a Amerikából érkezett. Ausztrália-Óceánia és Afrika részesedése együtt 0,8%-ot tesz ki.
- Az ún. feltörekvő piacok esetében Kínából 88,2%, Oroszországból 74%, Indiából 87,8%, Braziliából 82,1% visszaesés történt. Közülük Oroszországból 130 ezer vendégéjszaka realizálódott, mellyel a 10 legnagyobb beutazó piacunk között az év első nyolc hónapjában a 8. helyen végeztek.
- A KSH adatai szerint Európából összesen 2.318 ezer, ezen belül az EU tagországokból 1.716 ezer szállodai vendégéjszakát regisztráltak a hazai hotelekben.
- Európából 68,9%-kal, az EU tagországokból 67,9%-kal csökkent a szállodai vendégéjszakák száma szeptember végéig.
- Az Ázsiából érkező összesen 263 ezer szállodai vendégéjszaka az összes külföldi vendégéjszaka 9,7%-át tette ki. Ez 79,9%-os visszaesést jelent a múlt évhez képest.
- A KSH adatai szerint legnagyobb ázsiai piacaink közül a vendégéjszakák száma és azok változása a következők szerint alakult az első kilenc hónapban:

**Izraeli** – 76 ezer – (b.index: 22,7%), **kínai** - 39 ezer (b.index: 11,8%), **japán** – 24 ezer (b.index: 22,9%), **dél- koreai** – 66 ezer (b.index: 33,3%), **indiai** 11 ezer (b.index: 12,2%). Ezek együtt **216** ezret tettek ki, azaz az **ázsiai szállodai vendégéjszakák 82,1%-a ebből az 5 országból érkezett.** A többi ázsiai országra vonatkozóan nem rendelkezünk adatokkal.

- Érdekes képet mutat, hogy **mekkora volt a budapesti hotelek részaránya szeptember végéig a 10 legfontosabb beutazó piacunkról érkező szállodai vendégéjszakákból.** Míg a németből 36,6%, addig az oroszból 62,3%, az amerikaiból 85,8%, a britből 92,3%, a franciából 83,5%, az olaszból 81,1%, az izraeliből 94,3% a fővárosi szállodákban realizálódott.
- **Budapesten – az országos átlagtól eltérően – a 10 legnagyobb beutazó piacunk a vendégéjszakák számát tekintve a következő volt szeptember végéig:**
- **Nagy-Britannia** 191 ezer, **Németország** 140 ezer, **Olaszország** 116 ezer, **Oroszország** 81 ezer, **Franciaország** 81 ezer, **Izrael** 72 ezer, **USA** 60 ezer, **Spanyolország** 57 ezer, **Románia** 43 ezer, **Ausztria** 43 ezer.
- **Feltűnő, hogy mennyire eltért a budapestitől a vidéki TOP 10 beutazó piac, amely a következő: német** 244 ezer, **osztrák** 149 ezer, **cseh** 139 ezer, **szlovák** 109 ezer, **román** 98 ezer, **lengyel** 50 ezer, **orosz** 49 ezer, **ukrán** 36 ezer, **olasz** 28 ezer. **dél – koreai** 27 ezer.

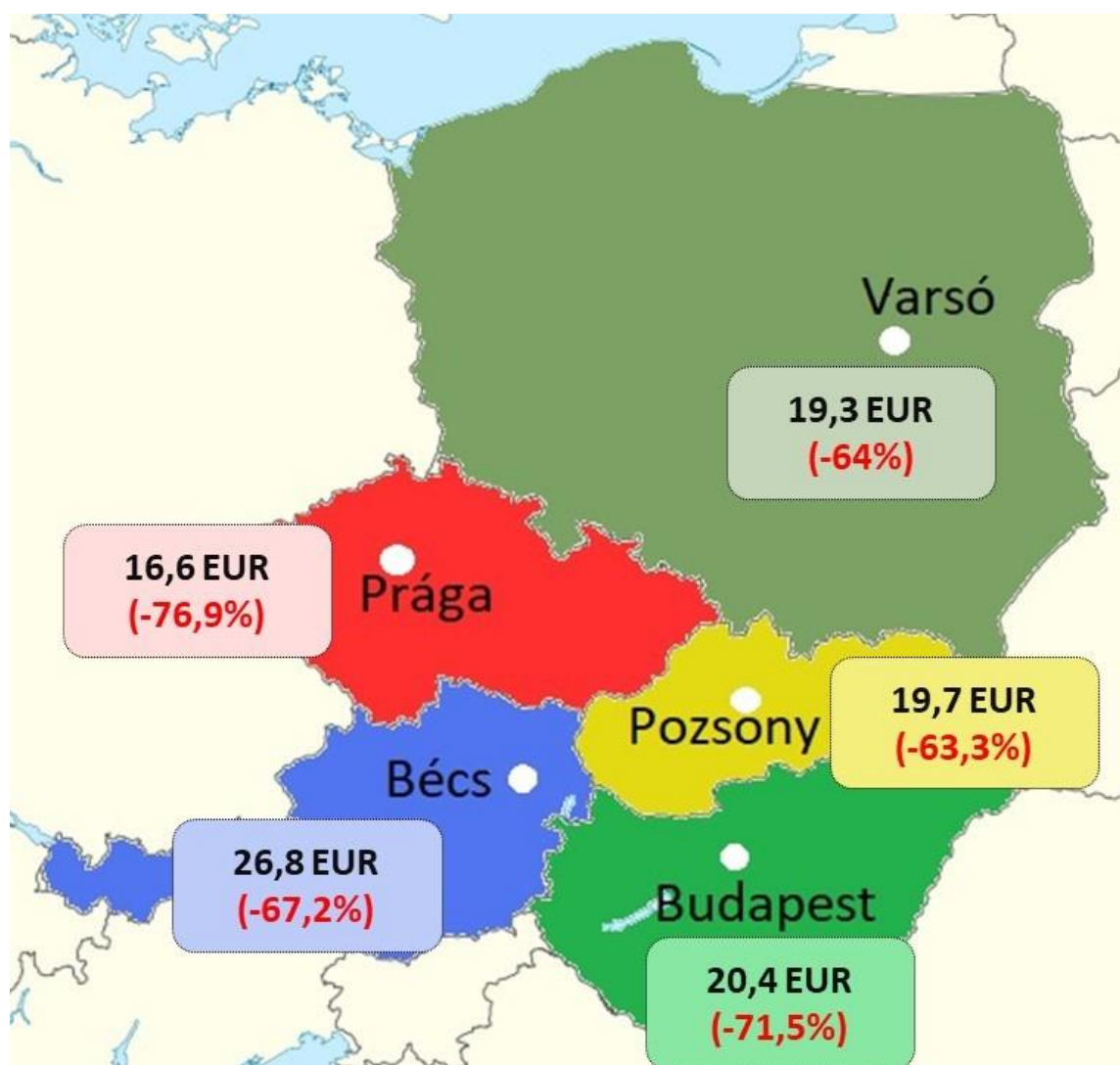
## NEMZETKÖZI KITEKINTÉS

### NETTÓ REVPAR (EUR) STR – 2020. január-szeptember



- A hazai szállodák **szeptemberben** a vizsgált Közép – Kelet európai országok – Ausztria, Csehország, Lengyelország, Magyarország, Szlovákia – között a **nettó REVPAR** mutatót (egy kiadható szobára jutó szállásdíj bevétel) tekintve **8,7€-val Magyarország az 5. helyen végzett Ausztria (27,9€), Lengyelország (21,3€), Szlovákia (19,9€) és Csehország (12,9€) mögött.**
- **Szeptemberben** a Közép-kelet-európai régióban vizsgált **5 főváros – Bécs, Budapest, Prága, Pozsony, Varsó – között Budapest a nettó REVPAR mutató tekintetében 7,7€-val az 5. helyen végzett Varsó (19,6€), Bécs (19,1€), Pozsony (15,3€) és Prága (9,4€), mögött.**

## NETTÓ REVPAR (EUR) STR – 2020. január-szeptember



- Az idei I.-III. negyedévben Európában a szállodák szobafoglaltsága (35,7%) a bázisnál 37,2%ponttal kisebb volt, a nettó átlag szobaár (94,4€) 17%-kal, a nettó REVPAR (33,7€) 59,3%-kal maradt el a tavalyitól.
- Kelet-Európában a szállodák kihasználtsága 37,6%ponttal csökkenve 30,5% lett. A nettó átlag szobaár (64,2€) 18,3%-kal, a nettó REVPAR mutató (19,6€) 63,4%-kal romlott.

**MEGJEGYZÉS:** Az MSZÉSZ havonta készülő Trendriportja a KSH, az STR riport adatainak felhasználásával készül. A KSH az összes hazai szálloda adatait tartalmazza, az STR a részére adatokat szolgáltató hotelek adataira épül. Ez az STR esetében 73 szállodát – 12.778 szobát – jelent. A KSH adatainak felhasználásával szállodáink teljesítményét országos szinten, Budapestre vonatkozóan és turisztikai régiók szerint mutatjuk be. Az STR adatai alapján elemezzük a hazai szállodai teljesítményeket nemzetközi összehasonlításban. A KSH adatai 1-5\* szállodákat tartalmaznak, ezzel szemben az STR riport adatbázisában 1\* és 2\* hotelek nincsenek.

## ■ KONTINENSEK, KIEMELT RÉGIÓK

- Az STR riport adatai szerint szeptember végéig **az egyes kontinensek, kiemelt régiók szállodai teljesítményét vizsgálva megállapítható, hogy szobafoglaltság terén a három legjobb eredményt Közel – Kelet (45%), Észak – Amerika (44%) és Ausztrália & Óceánia (43,7%) szállodái érték el.** A további sorrend Délkelet – Ázsia (38%), Európa (35,7%), Dél – Amerika (29,3%) és Észak – Afrika (26,7%). Szobafoglaltságban a múlt évhez képest minden régióban visszaesés történt. Ez Európában 37,2%pont, Észak – Afrikában 35,8%pont, Ausztrália & Óceánia régióban 29,7%pont, Délkelet – Ázsiában 30,2%pont, a Közel – Keleten 19,6%pont, Dél - Amerikában 28,8%pont, Észak – Amerikában 23,3%pont volt.
- Szeptember végéig **nettó átlag szobaárakat** tekintve a legjobb eredményt **Közel-Keleten érték el a szállodák 103,3€-val.** Ezután következtek Ausztrália & Óceánia (101,1€), Európa (94,4€), Észak – Amerika (93,8€), Észak - Afrika (78,7€), Délkelet – Ázsia (73€), Dél – Amerika (59,5€). Az átlag szobaárak minden régióban csökkentek. A visszaesés Délkelet – Ázsiában 23,2%, Európában 17%, Észak – Amerikában 20,1%, Dél – Amerikában 22,3%, Közel – Keleten 17,4%, Észak Afrikában 4% volt.
- **Nettó REVPAR**-ban a vizsgált időszakban az első három helyen **Közel – Kelet (46,5€), Ausztrália & Óceánia (44,2€), Észak Amerika (41,3€)** szállodái végeztek. A nettó REVPAR minden régióban visszaesett. Délkelet – Ázsiában 57,1%-kal, Európában 59,3%-kal, Dél – Amerikában 60,8%-kal, Ausztrália & Óceánia régióban 49%-kal, Közel – Keleten 42,6%-kal, Észak – Afrikában 58,9%-kal, Észak – Amerikában 47,7%-kal.
- Az egyes kontinensek, kiemelt régiók szállodai teljesítményének alakulásában a politikai, gazdasági helyzet, a turizmus fejlődése, az adott régió idegenforgalmi vonzóképeségének alakulása mellett jelentős szerepe van a szezonális különbségeknek.

## ■ EURÓPAI RÉGIÓK

- Az STR riport szerint január – szeptember között **Európában a szállodák átlagos szobafoglaltsága 35,7%, a nettó átlag szobaára 94,4€, nettó REVPAR-ja 33,7€** volt. A szobafoglaltság a múlt évinél 37,2%ponttal, a *nettó* átlag szobaár 17%-kal, a *nettó* REVPAR 59,3%-kal romlott a múlt évhez képest.
- **Az első kilenc hónapban az európai régiók között a legjobb teljesítményt szobafoglaltságban Észak – Európában (40,6%), nettó átlag szobaárban Dél – Európában (104,6€), nettó REVPAR-ban Nyugat-Európában (37,3€) érték el a szállodák.**



- Szeptember végéig Kelet–Európában a szállodák átlagos kihasználtsága 30,5% (ami a bázishoz képest 37,6%ponttal alacsonyabb), nettó átlag szobaára 64,2€ (b.index: 81,7%), nettó REVPAR-ja 19,6€ (b.index: 36,6%) volt.
- A nettó REVPAR mutató minden régióban romlott. Kelet-Európában 63,4%-kal, Észak-Európában 56,6%-kal, Dél-Európában 63,7%-kal, Nyugat-Európában 56,8%-kal.

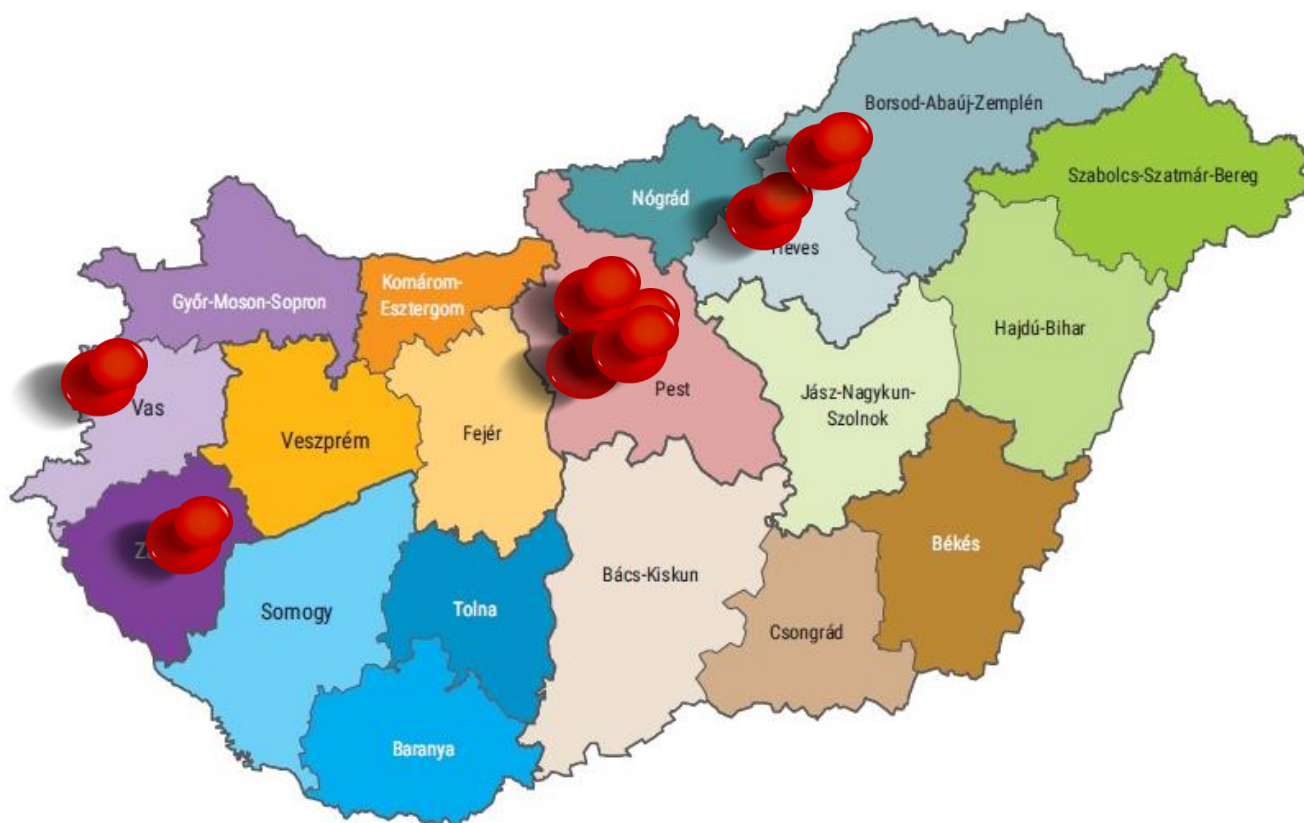
#### ■ EURÓPAI NAGYVÁROSOK

- Szeptember végéig az STR riportban szereplő európai városok között szobafoglaltságban az első 3 helyet Edinburgh (42,7%), Manchester (41,3%) és London (40,9%) szállodái szerezték meg.
- Nettó átlag szobaárakat illetően a legjobb eredményt elérő 3 város sorrendje Genf ((218,6€), Zürich (204,2€) és Párizs (169,1€)).
- A sorrend nettó REVPAR-ban Zürich (61,8€), Genf (59,8€) és Párizs (58,5€) volt.
- Az év első kilenc hónapjában az STR riportban szereplő 35 európai város között Budapest szállodái szobafoglaltságban 25,2%-kal a 29., nettó átlag szobaárban 81,2€-val a 21., nettó REVPAR-ban 25€-val a 25. helyen végeztek.
- Szeptemberben az STR riportban szereplő 35 város között a budapesti szállodák szobafoglaltságban 8,4%-kal a 35., nettó átlag szobaárban 91,6€-val a 12., nettó REVPAR-ban 7,7€-val a 35. helyen végeztek.

## SZÁLLODAI BERUHÁZÁSOK

Szeptember végéig Magyarországon 8 új szálloda nyílt: **Avar Hotel**, Mátrafüred, 96 szobával, **Ramada by Wyndham Budapest City Center Hotel**, 52 szobával, **a&o Budapest City (Hibrid)**, 114 szobával, **22 Rendezvényközpont és Boutique Hotel**, Budafok, 27 szobával, **NETIZEN Budapest Centre (Hibrid)**, 56 szobával, **Benedict Hotel**, Kőszeg, 65 szobával, **Hotel Willis**, Zalaegerszeg, 64 szobával és az **Allure Healthy Hotel**, Eger, 19 lakosztálllyal.

### 2020. szeptemberig megnyitott szállodák Magyarországon



## MELLÉKLETEK

### 1. sz. melléklet - HAZAI SZÁLLODAI KAPACITÁS – KSH

#### Szobakapacitás - 2020. szeptember

Szállodai szobakapacitás (db)			
ORSZÁGOS	2019	2020	index
5*	1 085	921	84,9%
4*	14 439	14 249	98,7%
3*	8 764	6 942	79,2%
Összes minősített	25 949	23 588	90,9%
Kategória nélküli	34 197	25 461	74,5%
<b>Mindösszesen</b>	<b>60 146</b>	<b>49 049</b>	<b>81,5%</b>
ebből gyógy	5 645	4 538	80,4%

Szállodai szobakapacitás (db)			
VIDÉK	2019	2020	index
5*	-	-	-
4*	9 347	9 731	104,1%
3*	7 307	5 487	75,1%
Összes minősített	18 864	17 430	92,4%
Kategória nélküli	20 531	16 261	79,2%
<b>Mindösszesen</b>	<b>39 395</b>	<b>33 691</b>	<b>85,5%</b>
ebből gyógy	4 792	3 685	76,9%

Szállodai szobakapacitás (db)			
BUDAPEST	2019	2020	index
5*	-	-	-
4*	5 092	4 518	88,7%
3*	1 457	1 455	99,9%
Összes minősített	7 085	6 158	86,9%
Kategória nélküli	13 666	9 200	67,3%
<b>Mindösszesen</b>	<b>20 751</b>	<b>15 358</b>	<b>74,0%</b>
ebből gyógy	853	853	100,0%

Szállodai szobakapacitás (db)			
BALATON	2019	2020	index
5*	-	-	-
4*	3 114	3 034	97,4%
3*	2 975	1 689	56,8%
Összes minősített	6 919	5 506	79,6%
Kategória nélküli	4 343	4 082	94,0%
<b>Mindösszesen</b>	<b>11 262</b>	<b>9 588</b>	<b>85,1%</b>
ebből gyógy	1 875	1 364	72,7%

## 2. sz. melléklet - ORSZÁGOS SZÁLLODAI TELJESÍTMÉNYEK – KSH

### Országos szállodai adatok

Vendégéjszakák (ezer)									
	2019	2020	b.index	2019	2020	b.index	2019	2020	b.index
	január-augusztus			szeptember			január-szeptember		
<b>összesen</b>	<b>15 950</b>	<b>7 551</b>	<b>47,3%</b>	<b>2 004</b>	<b>742</b>	<b>37,0%</b>	<b>17 955</b>	<b>8 293</b>	<b>46,2%</b>
belföldi	7 453	4 942	66,3%	761	651	85,5%	8 213	5 593	68,1%
külföldi	8 498	2 609	30,7%	1 244	91	7,3%	9 741	2 701	27,7%

Szobafoglaltság (%)									
	2019	2020	%pont	2019	2020	%pont	2019	2020	%pont
	január-augusztus			szeptember			január-szeptember		
<b>összesen</b>	<b>61,8</b>	-	-	<b>65,8</b>	<b>28,5</b>	<b>-37,3</b>	<b>62,3</b>	-	-
5*	63,1	-	-	74,3	25,1	-49,2	64,4	-	-
4*	69,6	-	-	74,3	33,2	-41,1	70,1	-	-
3*	61,5	-	-	67,1	32,6	-34,5	62,1	-	-
gyógy	68,9	-	-	73,4	34,2	-39,2	69,6	-	-

Bruttó átlagár (HUF)									
	2019	2020	b.index	2019	2020	b.index	2019	2020	b.index
	január-augusztus			szeptember			január-szeptember		
<b>összesen</b>	<b>22 067</b>	-	-	<b>24 282</b>	<b>18 916</b>	<b>77,9%</b>	<b>22 301</b>	-	-
5*	48 547	-	-	62 761	53 410	85,1%	50 392	-	-
4*	22 620	-	-	24 003	21 291	88,7%	22 750	-	-
3*	14 966	-	-	14 039	13 576	96,7%	14 853	-	-
gyógy	19 253	-	-	19 418	19 457	100,2%	19 190	-	-

Bruttó REVPAR (HUF)									
	2019	2020	b.index	2019	2020	b.index	2019	2020	b.index
	január-augusztus			szeptember			január-szeptember		
<b>összesen</b>	<b>13 630</b>	-	-	<b>15 976</b>	<b>5 400</b>	<b>33,8%</b>	<b>13 891</b>	-	-
5*	30 639	-	-	46 697	13 402	28,7%	32 437	-	-
4*	15 749	-	-	17 828	7 060	39,6%	15 959	-	-
3*	9 202	-	-	9 410	4 432	47,1%	9 231	-	-
gyógy	13 264	-	-	14 255	6 657	46,7%	13 355	-	-

### 3. sz. melléklet - BUDAPESTI SZÁLLODAI TELJESÍTMÉNYEK – KSH

#### Budapesti szállodai adatok

Vendégéjszakák (ezer)									
	2019	2020	b.index	2019	2020	b.index	2019	2020	b.index
	január-augusztus			szeptember			január-szeptember		
összesen	6 155	1 832	29,8%	850	63	7,5%	7 006	1 895	27,0%
belföldi	683	311	45,5%	81	35	42,7%	764	345	45,2%
külföldi	5 472	1 521	27,8%	769	29	3,7%	6 241	1 550	24,8%

Szobafoglaltság (%)									
	2019	2020	%pont	2019	2020	%pont	2019	2020	%pont
	január-augusztus			szeptember			január-szeptember		
összesen	74,9	-	-	84,0	10,5	-73,5	76,0	-	-
5*	-	-	-	80,1	14,5	-	-	-	-
4*	80,4	-	-	89,2	11,6	-77,6	81,4	-	-
3*	76,4	-	-	89,2	14,0	-75,2	77,6	-	-
gyógy	78,6	-	-	80,1	14,5	-65,6	80,2	-	-

Bruttó átlagár (HUF)									
	2019	2020	b.index	2019	2020	b.index	2019	2020	b.index
	január-augusztus			szeptember			január-szeptember		
összesen	28 411	-	-	34 533	25 589	74,1%	29 136	-	-
5*	-	-	-	34 362	22 473	65,4%	-	-	-
4*	25 177	-	-	30 950	21 603	69,8%	25 851	-	-
3*	16 090	-	-	19 019	12 039	63,3%	16 421	-	-
gyógy	26 598	-	-	34 362	22 473	65,4%	26 853	-	-

Bruttó REVPAR (HUF)									
	2019	2020	b.index	2019	2020	b.index	2019	2020	b.index
	január-augusztus			szeptember			január-szeptember		
összesen	21 282	-	-	29 076	2 675	9,2%	22 136	-	-
5*	-	-	-	27 602	3 257	11,8%	-	-	-
4*	20 237	-	-	27 626	2 514	9,1%	21 041	-	-
3*	12 287	-	-	17 020	1 685	9,9%	12 747	-	-
gyógy	20 905	-	-	27 602	3 257	11,8%	21 527	-	-

#### 4. sz. melléklet – RÉGIÓS SZÁLLODAI TELJESÍTMÉNYEK – KSH

### Régiós szállodai adatok

Vendégéjszakák száma (ezer)									
<i>Szálloda összesen</i>	2019	2020	b.index	2019	2020	b.index	2019	2020	b.index
	január- augusztus			szeptember			január- szeptember		
Budapest-Közép-Dunavidéki	6914	2199	<b>31,8%</b>	946	103	<b>10,9%</b>	7860	2302	<b>29,3%</b>
Észak-Magyarországi	1205	762	<b>63,2%</b>	141	110	<b>78,2%</b>	1346	873	<b>64,8%</b>
Észak-Alföldi	1110	669	<b>60,3%</b>	128	80	<b>62,8%</b>	1238	749	<b>60,5%</b>
Tisza-tavi	89	60	<b>66,9%</b>	12	6	<b>48,5%</b>	101	65	<b>64,8%</b>
Dél-Alföldi	934	552	<b>59,1%</b>	109	73	<b>67,3%</b>	1044	625	<b>59,9%</b>
Közép-Dunántúli	515	311	<b>60,3%</b>	61	34	<b>56,2%</b>	576	345	<b>59,9%</b>
Balatoni	3021	1822	<b>60,3%</b>	341	195	<b>57,1%</b>	3362	2017	<b>60,0%</b>
Dél-Dunántúli	538	352	<b>65,4%</b>	72	55	<b>75,4%</b>	611	406	<b>66,5%</b>
Nyugat-Dunántúli	1624	826	<b>50,8%</b>	194	85	<b>43,8%</b>	1818	911	<b>50,1%</b>
Szobafoglaltság (%)									
<i>Szálloda összesen</i>	2019	2020	%pont	2019	2020	%pont	2019	2020	%pont
	január- augusztus			szeptember			január- szeptember		
Budapest-Közép-Dunavidéki	-	-	-	81,1	13,7	<b>-67,4</b>	-	-	-
Észak-Magyarországi	-	-	-	56,0	51,4	<b>-4,6</b>	-	-	-
Észak-Alföldi	-	-	-	52,3	33	<b>-19,3</b>	-	-	-
Tisza-tavi	-	-	-	56,8	49,1	<b>-7,7</b>	-	-	-
Dél-Alföldi	-	-	-	53,1	36,8	<b>-16,3</b>	-	-	-
Közép-Dunántúli	-	-	-	50,2	30,4	<b>-19,8</b>	-	-	-
Balatoni	-	-	-	57,4	35,4	<b>-22,0</b>	-	-	-
Dél-Dunántúli	-	-	-	52,6	42,8	<b>-9,8</b>	-	-	-
Nyugat-Dunántúli	-	-	-	60,0	30,8	<b>-29,2</b>	-	-	-
Bruttó átlagár (HUF)									
<i>Szálloda összesen</i>	2019	2020	b.index	2019	2020	b.index	2019	2020	b.index
	január- augusztus			szeptember			január- szeptember		
Budapest-Közép-Dunavidéki	-	-	-	32 896	23 455	<b>71,3%</b>	-	-	-
Észak-Magyarországi	-	-	-	18 619	21 989	<b>118,1%</b>	-	-	-
Észak-Alföldi	-	-	-	14 348	15 769	<b>109,9%</b>	-	-	-
Tisza-tavi	-	-	-	20 151	21 078	<b>104,6%</b>	-	-	-
Dél-Alföldi	-	-	-	15 979	16 059	<b>100,5%</b>	-	-	-
Közép-Dunántúli	-	-	-	19 013	20 192	<b>106,2%</b>	-	-	-
Balatoni	-	-	-	15 399	18 356	<b>119,2%</b>	-	-	-
Dél-Dunántúli	-	-	-	12 779	14 159	<b>110,8%</b>	-	-	-
Nyugat-Dunántúli	-	-	-	15 854	17 202	<b>108,5%</b>	-	-	-
Bruttó REVPAR (HUF)									
<i>Szálloda összesen</i>	2019	2020	b.index	2019	2020	b.index	2019	2020	b.index

	január- augusztus		szeptember			január- szeptember		
Budapest-Közép-Dunavidéki	-	-	-	26 808 3 217	<b>12,0%</b>	-	-	-
Észak-Magyarországi	-	-	-	10 423 11 299	<b>108,4%</b>	-	-	-
Észak-Alföldi	-	-	-	7 504 5 208	<b>69,4%</b>	-	-	-
Tisza-tavi	-	-	-	11 445 10 358	<b>90,5%</b>	-	-	-
Dél-Alföldi	-	-	-	8 481 5 911	<b>69,7%</b>	-	-	-
Közép-Dunántúli	-	-	-	9 556 6 135	<b>64,2%</b>	-	-	-
Balatoni	-	-	-	8 832 6 500	<b>73,6%</b>	-	-	-
Dél-Dunántúli	-	-	-	6 720 6 061	<b>90,2%</b>	-	-	-
Nyugat-Dunántúli	-	-	-	9 502 5 302	<b>55,8%</b>	-	-	-

5. sz. melléklet - A SZÁLLODAI VENDÉGÉJSZAKÁK MEGOSZLÁSA – KSH

Vendégéjszakák kontinensenkénti megoszlása				
	2019. január-szeptember		2020. január-szeptember	
<b>összes szállodai vendégj (ezerben)</b>	<b>17 955</b>		<b>8 293</b>	
<b>ebből:</b>		<b>Részesedés országos vendégéjszakából</b>		<b>Részesedés országos vendégéjszakából</b>
belföld	8 213	45,7%	5 593	67,4%
<b>külföld</b>	<b>9 741</b>	<b>54,3%</b>	<b>2 701</b>	<b>32,6%</b>
<b>ebből:</b>		<b>Részesedés országos külföldi vendégéjszakából</b>		<b>Részesedés országos külföldi vendégéjszakából</b>
Európa	7 461	76,6%	2 318	85,8%
Ázsia	1 312	13,5%	263	9,7%
Amerika	829	8,5%	99	3,7%
Ausztrália és Óceánia	91	0,9%	11	0,4%
Afrika	48	0,5%	10	0,4%



**6. sz. melléklet - BEUTAZÓ FORGALOM A LEGFONTOSABB PIACAINKRÓL, A SZOMSZÉDOS ORSZÁGOKBÓL, S A FELTÖREKVŐ PIACOKRÓL – KSH**

**a. Országos adatok**

Országos	vendégéjszakák száma 2020. jan-szept (1000- ben)	Bázis index
Németország	383	<b>32,1%</b>
Egyesült Királyság	207	<b>29,0%</b>
Ausztria	192	<b>41,2%</b>
Csehország	180	<b>31,3%</b>
Olaszország	143	<b>32,6%</b>
Szlovákia	142	<b>46,6%</b>
Románia	141	<b>36,4%</b>
Oroszország	130	<b>26,0%</b>
Franciaország	97	<b>32,9%</b>
Lengyelország	93	<b>26,4%</b>

Feltörekvő piac	vendégéjszakák száma 2020. jan-szept (1000- ben)	Bázis index
Oroszország	130	<b>26,0%</b>
Kína	39	<b>11,8%</b>
India	11	<b>12,2%</b>
Brazília	7	<b>17,9%</b>

**b. Budapesti adatok**

Budapest	vendégéjszakák száma 2020. jan- szept (1000-ben)	Bázis index
Egyesült Királyság	191	<b>29,3%</b>
Németország	140	<b>29,7%</b>
Olaszország	116	<b>30,5%</b>
Oroszország	81	<b>31,0%</b>
Franciaország	81	<b>32,6%</b>
Izrael	72	<b>25,1%</b>
USA	60	<b>10,5%</b>
Spanyolország	57	<b>19,2%</b>
Románia	43	<b>32,3%</b>
Ausztria	43	<b>35,6%</b>

Feltörekvő piac - Budapest	vendégéjszakák száma 2020. jan-szept (1000- ben)	Bázis index
Oroszország	81	<b>31,0%</b>
Kína	29	<b>11,7%</b>
India	10	<b>11,7%</b>
Brazília	7	<b>18,3%</b>

#### c. Vidéki adatok

Vidék	vendégéjszakák száma 2020. jan-szept (1000- ben)	Bázis index
Németország	244	<b>33,7%</b>
Ausztria	149	<b>43,1%</b>
Csehország	139	<b>29,2%</b>
Szlovákia	109	<b>45,6%</b>
Románia	98	<b>38,6%</b>
Lengyelország	50	<b>25,1%</b>
Oroszország	49	<b>20,5%</b>
Ukrajna	36	<b>27,2%</b>
Olaszország	28	<b>46,2%</b>
Koreai Közt.	27	<b>69,2%</b>

#### d. Balatoni adatok

Balaton	vendégéjszakák száma 2020. jan-szept (1000- ben)	Bázis index
Németország	98	<b>28,7%</b>
Ausztria	47	<b>40,2%</b>
Szlovákia	38	<b>48,7%</b>
Csehország	35	<b>34,4%</b>
Oroszország	31	<b>18,0%</b>
Lengyelország	11	<b>22,5%</b>
Ukrajna	5	<b>20,4%</b>
Svájc	5	<b>34,8%</b>
Románia	4	<b>23,4%</b>
Olaszország	3	<b>25,5%</b>

**7. számú melléklet – BEVÉTELEK****Szállodák bevételei (millió Ft)**

<b>JANUÁR-SZEPTEMBER</b>			
<b>Országos bruttó bevételek</b>	<b>2019</b>	<b>2020</b>	<b>index</b>
összes bevétel	371 174	169 323	<b>45,6%</b>
szobaárbevétel	220 492	94 306	<b>42,8%</b>
vendéglátásból származó bevétel	86 116	42 153	<b>48,9%</b>
egyéb szolgáltatásból és reggeliből származó bevétel	64 565	32 863	<b>50,9%</b>

**8. sz. melléklet – 2020-BAN MEGNYÍLT, ILLETVE ELŐKÉSZÍTÉS, ÉPÍTÉS ALATT ÁLLÓ SZÁLLODÁK**

Az MSZÉSZ szállodaberuházásokról szóló nyilvántartása a [www.hah.hu](http://www.hah.hu) honlapon a „**Csak Tagoknak**” menüpontban található, vagy az alábbi linkre kattintva:

<http://www.hah.hu/csak-tagoknak/szallodai-beruhazasok/mszesz-nyilvantartasa>