

A hazai és nemzetközi szállodaipar
teljesítményéről

2021. december

MSZÉSZ

MAGYAR SZÁLLODÁK
ÉS ÉTTERMEK SZÖVETSÉGE



TARTALOM

FŐBB TENDENCIÁK, VÁLTOZÁSOK	2
ORSZÁGOS ELEMZÉS	4
BUDAPESTI SZÁLLODÁK ADATAI	6
BALATONI SZÁLLODÁK ADATAI	7
IDEGENFORGALMI RÉGIÓK ADATAI	8
TOP 10 BEUTAZÓ PIAC	10
NEMZETKÖZI KITEKINTÉS	12
SZÁLLODAI BERUHÁZÁSOK	16
MELLÉKLETEK	17
1. SZ. MELLÉKLET - HAZAI SZÁLLODAI KAPACITÁS – KSH	17
2. SZ. MELLÉKLET - ORSZÁGOS SZÁLLODAI TELJESÍTMÉNYEK – KSH	18
3. SZ. MELLÉKLET - BUDAPESTI SZÁLLODAI TELJESÍTMÉNYEK – KSH	19
4. SZ. MELLÉKLET - BALATONI SZÁLLODAI TELJESÍTMÉNYEK – KSH	20
5. SZ. MELLÉKLET – RÉGIÓS SZÁLLODAI TELJESÍTMÉNYEK – KSH	21
6. SZ. MELLÉKLET - A SZÁLLODAI VENDÉGÉJSZAKÁK MEGOSZLÁSA – KSH	23
7. SZ. MELLÉKLET - BEUTAZÓ FORGALOM A LEGFONTOSABB PIACAINKRÓL, A SZOMSZÉDOS ORSZÁGOKBÓL, S A FELTÖREKVŐ PIACOKRÓL – KSH	23
A. ORSZÁGOS ADATOK	23
B. BUDAPESTI ADATOK	24
C. VIDÉKI ADATOK	24
D. BALATONI ADATOK	25
8. SZÁMÚ MELLÉKLET – SZÁLLODAI BEVÉTELEK	25
9. SZ. MELLÉKLET – ELŐKÉSZÍTÉS, ÉPÍTÉS ALATT ÁLLÓ SZÁLLODÁK	25

FŐBB TENDENCIÁK, VÁLTOZÁSOK

- 2021 decemberében a koronavírus járvány terjedésének megakadályozására tett hazai intézkedések és a nemzetközi utazási korlátozások fokozatos, részleges feloldása eredményeként tovább javult a bel- és külföldi kereslet is. **Az év utolsó hónapjában a vendégéjszakák száma rendkívüli mértékben, országos szinten 850,8%-kal, Budapesten 809,1%-kal, a fővároson kívüli szállodákban 877,2%-kal, a Balatoni régióban 2.657,6%-kal meghaladta a válság kitörése által már sújtott 2020 decemberieket.** Ugyanakkor a 2021 decemberében országos szinten regisztrált 965 ezer vendégéjszaka 43,9%-kal, a budapesti hotelekben regisztrált 408 ezer vendégéjszaka 51,2%-kal kevesebb volt a 2019 decemberében elértnél.
- **2021-ben a szállodai vendégéjszakák száma országos szinten 11,3%-kal, Budapesten 31,9%-kal több volt a 2020. évinél, ugyanakkor 55,2%-kal, illetve 70,7%-kal elmaradtak a 2019-ban regisztráltaktól.**
- Január és december között országos szinten 3.629 ezer (b.index: 124%), Budapesten 2.105 ezer (b.index:128,2%) külföldi vendégéjszakát regisztráltak. Ugyanakkor **a külföldi vendégéjszakák száma 2019-hez hasonlítva országos szinten 71,7%-kal, Budapesten 75,1%-kal kevesebb volt. A Budapesten tapasztalt rendkívül nagy visszaesés ellenére 2021-ben a fővárosi szállodákban regisztrálták az összes külföldi vendégéjszaka 58%-át.**
- **2021 decemberében a hazai szállodák teljes bruttó forgalma 25.133 millió Ft volt, ami 939%-kal nagyobb a tavalyinál. A múlt évhez képest kiemelkedő növekedés ellenére ez még 37,8%-kal kevesebb a 2019 decemberi bevételnél. 2021-ben országos szinten szállodáink bruttó összes forgalma 243.913 millió Ft volt, ami 25,6%-kal meghaladja a tavalyit, de 50,8%-kal kisebb a 2019 évi 495.464 millió Ft-nál.**
- A KSH adatai szerint 2021 decemberében a szállodák szobafoglaltsága országos szinten 38%, Budapesten 47,2%, a Balatoni régióban 29,8% volt. 2019 decemberében ugyanez országos szinten 53,9%, Budapesten 73,1%, a Balatoni régióban 41,7% volt, azaz **az idei tizenkettedik havi szobafoglaltság országos szinten 15,9%ponttal, a budapesti 25,9%ponttal, a balatoni 11,9%ponttal elmaradt a 2019 decemberitől.**
- Decemberben a szállodák bruttó átlag szobaára országos szinten 28.220 Ft, bruttó REVPAR mutatója 10.723 Ft, bruttó TREVPAR (egy kiadható szobára jutó teljes árbevétel) 18.231 Ft, Budapesten 33.467 Ft, 15.805 Ft, illetve 23.428 Ft, a Balatoni régióban 25.656 Ft, 7.644 Ft, illetve 14.762 Ft volt. **Ezekkel kapcsolatban megjegyezzük, hogy a 2021 decemberi bruttó átlag szobaár 2019-hez képest országos szinten 15,7%-kal, Budapesten 17,6%-kal, a Balatoni régióban 27%-kal magasabb volt.** Ebben jelentős szerepe volt annak is, hogy a 2021 decemberi 367,2 HUF/EURO árfolyam 11%-kal gyengébb volt a 2019 decemberi 330,8 HUF/EURO árfolyamnál. **A 2021 decemberi REVPAR mutató országos**

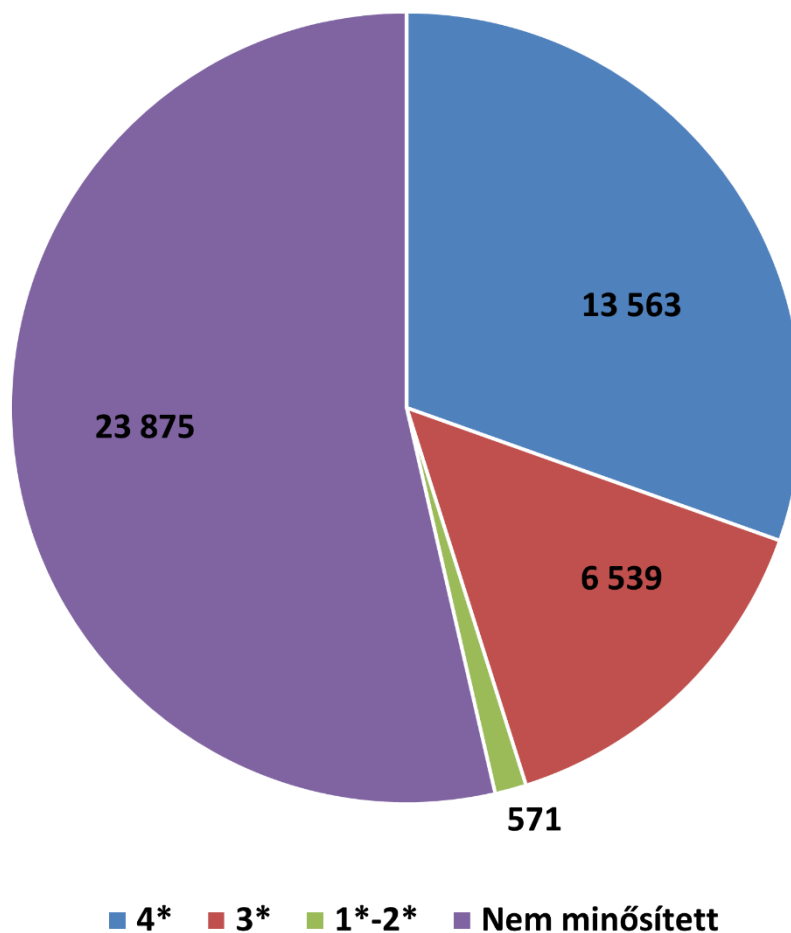
szinten 18,4%-kal, Budapesten 24%-kal, a Balatoni régióban 19,2%-kal kisebb volt a 2019. évinél.

- A KSH nem tett közzé adatokat a 2020. évi, illetve a 2021. évi szállodai göngyöltett mutatószámokról, illetve a budapesti és az egyes idegenforgalmi régiók szállodáinak 2021. évi bevételi adatairól sem.
- Felhívjuk a figyelmet arra is, hogy **2021 decemberében a hazai szállodákból csupán 732 üzemelt a 2019 decemberi 947-tel szemben.**
- Decemberben a belföldi vendégéjszakák száma országos szinten 632,9%-kal, Budapesten 65,2%-kal, a Balatoni régióban 2.252,9%-kal, a fővároson kívüli szállodákban 1.173,5%-kal meghaladta a 2020 decemberit. Ugyanakkor **a decemberi belföldi vendégéjszakák száma országos szinten 36,2%-kal, Budapesten 41,5%-kal, a balatoni régióban 44,1%-kal elmaradt a 2019 decemberitől.**
- December végéig a hazai szállodákban összesen **26.445,5 millió Ft (b.index: 106%), decemberben 1.486,7 millió Ft (b.index: 1.950%) volumenű SZÉP kártyát váltottak be a vendégek.** A 2021-ben országos szinten szállodáinkban felhasznált SZÉP volumene **a belföldi szállásdíjbevétel 32,9%-át tette ki.** Január és december között a budapesti szállodákban 937,8 millió Ft, a fővároson kívüli hotelekben 25.508 millió Ft volumenű SZÉP kártya felhasználására került sor. Az előbbi a belföldi szállásdíjbevétel 11,6%-át, az utóbbi 35,3%-át tette ki. **Ezek a számok jól mutatják a SZÉP kártya fontosságát a belföldi kereslet alakításában különösen a fővároson kívüli szállodák számára.**
- A múlt évhez képest 2021-ben a 10 legnagyobb beutazó piacunkról a következők szerint alakult a szállodai vendégéjszakák száma: **Németország +18,5%, Csehország +61,4%, Románia +60,6%, Ausztria +2,7%, Oroszország +30,7%, Izrael +120,3%, Szlovákia +9,9%, Olaszország +5%, Franciaország +49,2%, Lengyelország +38,2%.**
- A magyarországi szállodákban január és december között regisztrált külföldi vendégéjszakák **86,3%-a Európából, 8,9%-a Ázsiából, 4,3%-a Amerikából, 0,5%-a Ausztrália és Óceánia térségéből, valamint Afrikából érkezett.**
- **2021-ben az európai országokból 25%-kal, az Európai Unióból 31,3%-kal, Amerikából 35,7%-kal, Ázsiából 13,7%-kal nőtt a szállodai vendégéjszakák száma 2020-hoz képest.** Az ázsiai országok között Kínából 47,2%, a Koreai Köztársaságból 27,9%, Japánból 34,5% visszaesés volt, míg Izraelből 20,3% növekedés történt a múlt évhez képest.
- **Az STR adatai szerint decemberben a Közép-kelet-európai régióban vizsgált 5 ország között a magyarországi szállodák nettó REVPAR mutatója volt a legmagasabb, 43,9€ (b.index: 880,5%).** Magyarországot követte **Lengyelország 24,7€ (b.index: 454%), Ausztria 23€ (b.index: 357,1%), Csehország 21,4€ (b.index: 509,3%) és Szlovákia 9,8€ (b.index: 187,5%).**

- Ugyancsak az STR adatai szerint a vizsgált 5 közép-kelet-európai ország fővárosai között a **budapesti hotelek december havi nettó REVPAR mutatója volt a legmagasabb, 46,1€ (b.index: 890,7%)**. A további sorrend **Varsó 27,2€ (b.index: 453,5%)**, **Prága 24,2€ (b.index: 589,8%)**, **Pozsony 7,9€ (b.index: 148,9%)**.
- 2021-ben Magyarországon 10 új szálloda nyílt meg: **BOTANIQ Castle of Tura**, 19 szobával, **IntercityHotel Budapest**, 312 szobával, **Matild Palace**, a **Luxury Collection Hotel, Budapest**, 130 szobával, **D50 Kulturális Központ és Hotel, Budapest**, 36 szobával, **Grand Hotel Esztergom** 149 szobával, **H2 Hotel Budapest**, 157 szobával, **1552 Boutique Hotel, Eger** 15 szobával, **Up Hotel Budapest**, 157 szobával, **B&B Hotel Budapest City** 214 szobával és a **Kozmo Luxury Hotel, Budapest** 88 szobával.

ORSZÁGOS ELEMZÉS

Országos szobakapacitás - 2021. december



- **2021 decemberében az üzemelő szállodai szobák száma országos szinten 45.231 (b.index: 162,5%), Budapesten 15.433 (b.index: 131,7%), a fővároson kívüli szállodákban 29.798 (b.index: 185%), a Balatoni régióban 6.609 szoba (b.index: 353%) volt.**
- **A KSH adatai szerint az év utolsó hónapjában a működő hotelek száma országosan 732 (b.index: 145,2%), Budapesten 156 (b.index: 128,9%), a fővároson kívül 576 (b.index: 150,4%), a Balatoni régióban 90 (b.index: 272,7%) volt.**
- Felhívjuk a figyelmet arra, hogy 2019 decemberéhez képest a működő szállodák száma országos szinten 22,7%-kal, Budapesten 25%-kal, a fővároson kívüli régiókban 22,1%-kal, a Balatoni régiókban 23,1%-kal kevesebb volt.
- **A KSH kimutatásában decemberben országos szinten az 5* kategóriában 683 szoba, a 4* kategóriában 13.563, a 3*-ban 6.539 szoba szerepel, melyek a Hotelstars (HSU) minősítési rendszerben minősített szállodák szobakapacitását mutatják. Az év tizenkettedik hónapjában a működő hazai szállodai kapacitás 47,2%-a, 21.356 szoba volt minősítve a HSU rendszerben, ami 85,1% növekedést jelent a minősített szállodai szobák számában a koronavírus járvány által már sújtott 2020 decemberéhez képest.**

VENDÉGÉJSZAKÁK SZÁMA (ezer)					
ORSZÁGOS	2019. jan-dec	2020. jan-dec	2021. jan-dec	2021/2019	2021/2020
összesen	23 471	9 453	10 522	44,8%	111,3%
belföldi	10 628	6 526	6 892	64,9%	105,6%
külföldi	12 844	2 927	3 629	28,3%	124,0%

- **A KSH adatai szerint 2021 decemberében a hazai szállodákban a vendégéjszakák száma összesen 965 ezer (b.index: 950,8%), ezen belül a belföldi 485 ezer (b.index: 732,9%), a külföldi 480 ezer (b.index: 1.358,9%) volt.**
- Meg kell jegyezni, hogy tavaly decemberben 2019 decemberéhez képest a belföldi vendégéjszakák száma 36,2%-kal, a külföldieké 50%-kal kevesebb volt.
- **Országos szinten december végéig a hazai szállodákban összesen 10.522 ezer vendégéjszakát regisztráltak (b.index: 111,3%). Közöttük 6.892 ezer (b.index: 105,6%) volt a belföldi, 3.629 ezer (b.index: 124%) volt a külföldi. A január-december havi összes vendégéjszaka 55,2%-kal, a belföldi 35,1%-kal, a külföldi 71,7%-kal maradt el a 2019. január-december havitól.**
- 2021 decemberében országos szinten a szállodák szobafoglaltsága 38%, bruttó átlag szobaára 28.220 Ft, bruttó REVPAR mutatója 10.723 Ft, bruttó TREVPAR (egy kiadható

szobára jutó teljes szállodai árbevétel) 18.231 Ft volt. A KSH nem tette közzé ezen a mutatószámok változásait a bázishoz képest.

- A decemberi szobafoglaltság 2019 decemberéhez hasonlítva **15,9%ponttal alacsonyabb, a bruttó átlag szobaár a 2 évvel ezelőttihez képest 15,7%-kal magasabb, a bruttó REVPAR 18,4%-kal, a bruttó TREVPAR 21,5%-kal kisebb lett**, miközben a 2021 decemberi 367,2 Ft/EUR árfolyam 11%-kal gyengébb volt a 2019 decemberi 330,8 Ft árfolyamnál.
- A 2. sz. melléklet tartalmazza az országos szinten a szállodák decemberi teljesítményét kifejező mutatószámokat. Ezzel kapcsolatban megjegyezzük, hogy a KSH nem tett közzé adatokat a működő szállodák 2020. évi, illetve a 2021. évi göngyöltett mutatószámairól (szobafoglaltság, bruttó átlag szobaár, REVPAR, TREVPAR).
- Országos szinten szállodáink decemberben összesen **25.133 millió Ft** (b.index: 1.039%), **január-december között 243.913 millió Ft** (b.index: 125,6%) **bruttó árbevételt értek el**.
- Ezekkel kapcsolatban megjegyezzük, hogy az idei decemberi összes szállodai árbevétel **37,8%-kal, az éves összes szállodai árbevétel 50,8%-kal elmaradt a 2019-ben elérttől**.

BUDAPESTI SZÁLLODÁK ADATAI

VENDÉGÉJSZAKÁK SZÁMA (ezer)					
BUDAPEST	2019. jan-dec	2020. jan-dec	2021. jan-dec	2021/2019	2021/2020
összesen	9 467	2 100	2 770	29,3%	131,9%
belföldi	1 028	458	664	64,6%	145,0%
külföldi	8 439	1 642	2 105	24,9%	128,2%

- Budapesten decemberben összesen **15.433 szállodai szobát üzemeltettek, ami 31,7%-kal több volt a bázisnál**. A működő szállodai szobából 6.220 rendelkezett HSU minősítéssel, ami 40,3% részesedésnek felel meg. **A minősített szobák száma a bázishoz képest 29%-kal nagyobb volt**. A 4* kategóriában 4.609 szoba (b.index: 120,2%), a 3*-ban 1.611 (b.index: 200,9%) szoba volt minősítve. 5*-ra vonatkozó adatot a KSH nem közölt, ugyanis ebben a kategóriában minősített hotelek száma a fővárosban 3 alatt volt.
- Az év utolsó hónapjában a fővárosban összesen **156 szálloda működött a válság által már sújtott tavaly decemberi 121 és a válság előtti 2019 decemberi 208 hotellel szemben**.

- **Decemberben az üzemelő fővárosi szállodákban összesen 408 ezer vendégéjszakát regisztráltak**, ami 809,1%-kal meghaladta a bázist. Ezen belül a **belföldi 52 ezer** (b.index: 165,2%), a **külföldi 356 ezer** (b.index: 2.668,1%) volt.
- **A Budapesten decemberben regisztrált vendégéjszakákkal kapcsolatban megjegyezzük, hogy az összesen 408 ezer vendégéjszaka 51,2%-kal, a külföldi 356 ezer 52,2%-kal, a belföldi 52 ezer 41,5%-kal kevesebb volt a válság előtti 2019 decemberében regisztrálnál.**
- **Idén december végéig a fővárosi szállodákban összesen 2.770 ezer** (b.index: 131,9%), **közöttük 664 ezer belföldi** (b.index: 145%), **2.105 ezer külföldi** (b.index: 128,2%) vendégéjszakát regisztráltak.
- **Január és december között a fővárosi szállodákban regisztrált összes vendégéjszaka 70,7%-kal, a belföldi 35,4%-kal, a külföldi 75,1%-kal kevesebb volt a 2019 hasonló időszakában elérthez képest.**
- **Decemberben a budapesti szállodák összes árbevétele 11.208 millió Ft volt. A KSH nem tette közzé, hogy ez mennyiben változott 2020 decemberéhez hasonlítva. Megjegyezzük, hogy a decemberi 11.208 millió Ft árbevétel 46,3%-kal kevesebb volt a válság előtti 2019 decemberében elért 20.870 millió Ft forgalomnál.**
- **Decemberben a fővárosi szállodák szobafoglaltsága 47,2%, bruttó átlag szobaára 33.467 Ft, bruttó REVPAR mutatója 15.805 Ft, bruttó TREVPAR mutatója 23.428 Ft. A KSH nem tette, közzé, hogy ezek hogyan változtak 2020 decemberéhez hasonlítva. Arra hívjuk fel a figyelmet, hogy 2019-hez képest a 2021 decemberi szobafoglaltság 25,9%ponttal alacsonyabb, a bruttó átlag szobaár 17,6%-kal magasabb volt, míg a bruttó REVPAR 24%-kal, a bruttó TREVPAR 28,1%-kal kisebb lett.**
- **A 3. sz. melléklet tartalmazza a fővárosi szállodák decemberi teljesítményét kifejező mutatószámokat. Ezzel kapcsolatban megjegyezzük, hogy a KSH nem tett közzé adatokat a fővárosi szállodák 2020. évi, illetve a 2021. évi göngyöltett mutatószámairól (szobafoglaltság, bruttó átlag szobaár, bruttó REVPAR, bruttó TREVPAR), illetve árbevételükről sem.**

BALATONI SZÁLLODÁK ADATAI

- **A Balatoni régióban decemberben 6.609 szobát üzemeltettek a tavalyi 1.872 szobával szemben. Közülük 4.236 szoba (64,1%) volt minősítve. A minősített szobák száma a 4* kategóriában 2.482 (b.index: 592,4%), a 3* kategóriában 1.469 (b.index: 383,6%) volt.**

- Az év utolsó hónapjában a Balatoni régióban **működő szállodákban összesen 119 ezer vendégéjszakát** (b.index: 3.657,6%) **regisztráltak**, köztük 98 ezer (b.index: 3.252,9%) volt a belföldi, 21 ezer (b.index: 8.480,2%) volt a külföldi.
- Január és december között a Balatoni régióban üzemelő **szállodákban összesen 2.270 vendégéjszakát** (b.index: 102,2%) **vendégéjszakát regisztráltak**, közöttük **1.917 ezer** (b.index: 100,3%) **volt a belföldi, 353 ezer** (b.index: 113,9%) **volt a külföldi.**
- A balatoni régióban decemberben regisztrált vendégéjszakákkal kapcsolatban megjegyezzük, **hogy a 119 ezer összes vendégéjszaka 44,5%-kal, a 98 ezer belföldi 44,1%-kal, a 21 ezer külföldi 46%-kal kevesebb volt a válság előtti 2019 decemberében regisztrálnál.**
- **Decemberben a Balatoni régióban az üzemelő szállodák szobafoglaltsága 29,8%, bruttó átlag szobaára 25.656 Ft, a bruttó REVPAR mutatója 7.644 Ft, a bruttó TREVPAR mutatója 14.762 Ft volt.** A KSH nem tette közzé, hogy ezek a mutatószámok hogyan változtak 2020 decemberéhez képest. A decemberi mutatószámokkal kapcsolatban megjegyezzük, hogy **2019 decemberéhez hasonlítva a szobafoglaltság 11,9% ponttal romlott, a bruttó átlag szobaár 27%-kal nőtt, a bruttó REVPAR 9,2%-kal, a bruttó TREVPAR 18%-kal kevesebb lett.**
- A Balatoni régió szállodái decemberben **2.833 millió Ft forgalmat értek el.** A KSH nem tette közzé, hogy ez milyen változást jelent 2020 decemberéhez hasonlítva. **Megjegyezzük, hogy a decemberi 2.833 millió Ft forgalom 37,4%-kal kevesebb volt a 2019 decemberében elért 4.526 millió Ft árbevételnél.**
- A *4. sz. melléklet* tartalmazza a balatoni régió szállodáinak decemberi teljesítményét kifejező mutatószámokat. Ezzel kapcsolatban megjegyezzük, hogy a KSH nem tett közzé adatokat a balatoni régió szállodáinak 2020. évi, illetve 2021. évi göngyöltett mutatószámairól (szobafoglaltság, bruttó átlag szobaár, bruttó REVPAR), valamint bevételeiről sem.

IDEGENFORGALMI RÉGIÓK ADATAI

- **A fővároson kívüli szállodákban decemberben összesen 29.798 szobát, a múlt évihez képest 85%-kal többet üzemeltettek.** Itt a 4*-ban 8.954 szoba, a 3*-ban 4.928 szállodai szoba minősítése történt meg a HSU rendszerben. Az 5* kategóriákra vonatkozóan a KSH nem közölt adatot, 4*-ban 170,9%-kal, 3*-ban 97,4%-kal nőtt a minősített szobák száma. **A működő szállodai szobák 50,8%-a HSU rendszerhez csatlakozott hotelekben volt.**
- **A Budapesten kívüli régiókban decemberben összesen 557 ezer vendégéjszakát (b.index: 977,2%) regisztráltak a működő hotelekben.**
- A koronavírus által már sújtott múlt év decemberéhez képest 2021 utolsó hónapjában a szállodai vendégéjszakák száma majdnem minden turisztikai régióban nőtt. A növekedés

a **Budapest-Közép-Dunavidéken** 769,4%, **Észak-Alföldön** 948,4%, a **Dél-Alföldön** 495,9%, a **Nyugat-Dunántúlon** 959,4%, a **Balatoni régióban** **2.657,6%**, az **Észak-Magyarországon** 1.293,5%, a **Közép-Dunántúlon** 287%, a **Dél-Dunántúlon** 934,7%, a **Tisza tavi régióban** 100,1% volt.

- Az idegenforgalmi régiók között szobafoglaltságban decemberben a 3 legjobb eredményt a következőkben érték el a hotelek: **Budapest-Közép Dunavidék 46%**, **Észak-Magyarország 40%**, **Nyugat-Dunántúl 36%**.
- Az átlag szobaárban a következő 3 régió érte el a legjobb eredményt: **Budapest-Közép-Dunavidék (32.306 Ft)**, **Észak-Magyarország (32.186 Ft)**, **Balatoni régió (25.656 Ft)**.
Átlag szobaár szerint a következő 3 régió teljesítménye volta leggyengébb: **Észak-Alföld (19.679 Ft)**, **Dél-Alföld (19.354 Ft)**, **Tisza-tó (20.521 Ft)**.
- **REVPAR** mutatóban a 3 legjobb teljesítményt a következő régiókban érték el a szállodák: **Budapest-Közép Dunavidék 14.860 Ft**, **Észak-Magyarország 12.887 Ft**, **Balatoni régió 7.644 Ft**.

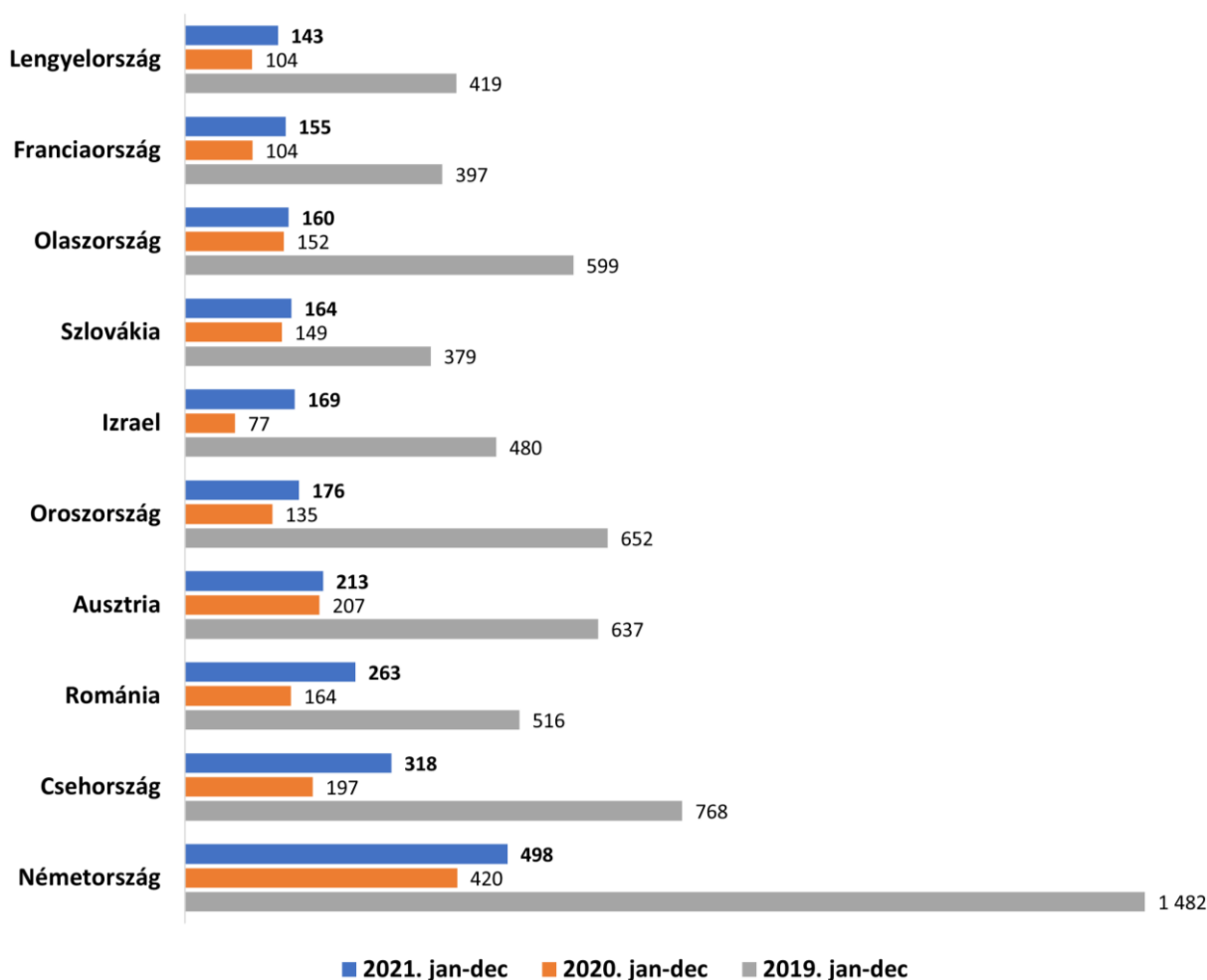
TOP 10 BEUTAZÓ PIAC

Decemberben országos szinten a 10 legnagyobb beutazó piacunkon a következők szerint alakult a szállodai vendégéjszakák száma:

Oroszország 48 ezer (7.691,2%), **Románia 32 ezer** (b.index: 963%), **Izrael 30 ezer** (b.index:19.611%), **Németország 29 ezer** (b.index: 545%), **Franciaország 29 ezer** (b.index:2.294%), **Csehország 28 ezer** (b.index: 2.624%), **Olaszország 26 ezer** (b.index: 1.418%), **Ausztria 26 ezer** (b.index: 1.031%), **Ukrajna 23 ezer** (b.index:2.834%), **Egyesült Királyság 22 ezer** (b.index: 1.476%).

December végéig a külföldi vendégéjszakák – amelyek megoszlását az 6. sz. melléklet tartalmazza – **86,3%-a Európából, 8,9%-a Ázsiából, 4,3%-a Amerikából érkezett. Ausztrália-Óceánia és Afrika részesedése együtt 0,5%-ot tesz ki.**

TOP 10 beutazó piacunk 2021. január-december vendégéjszaka alapján (1000-ben)

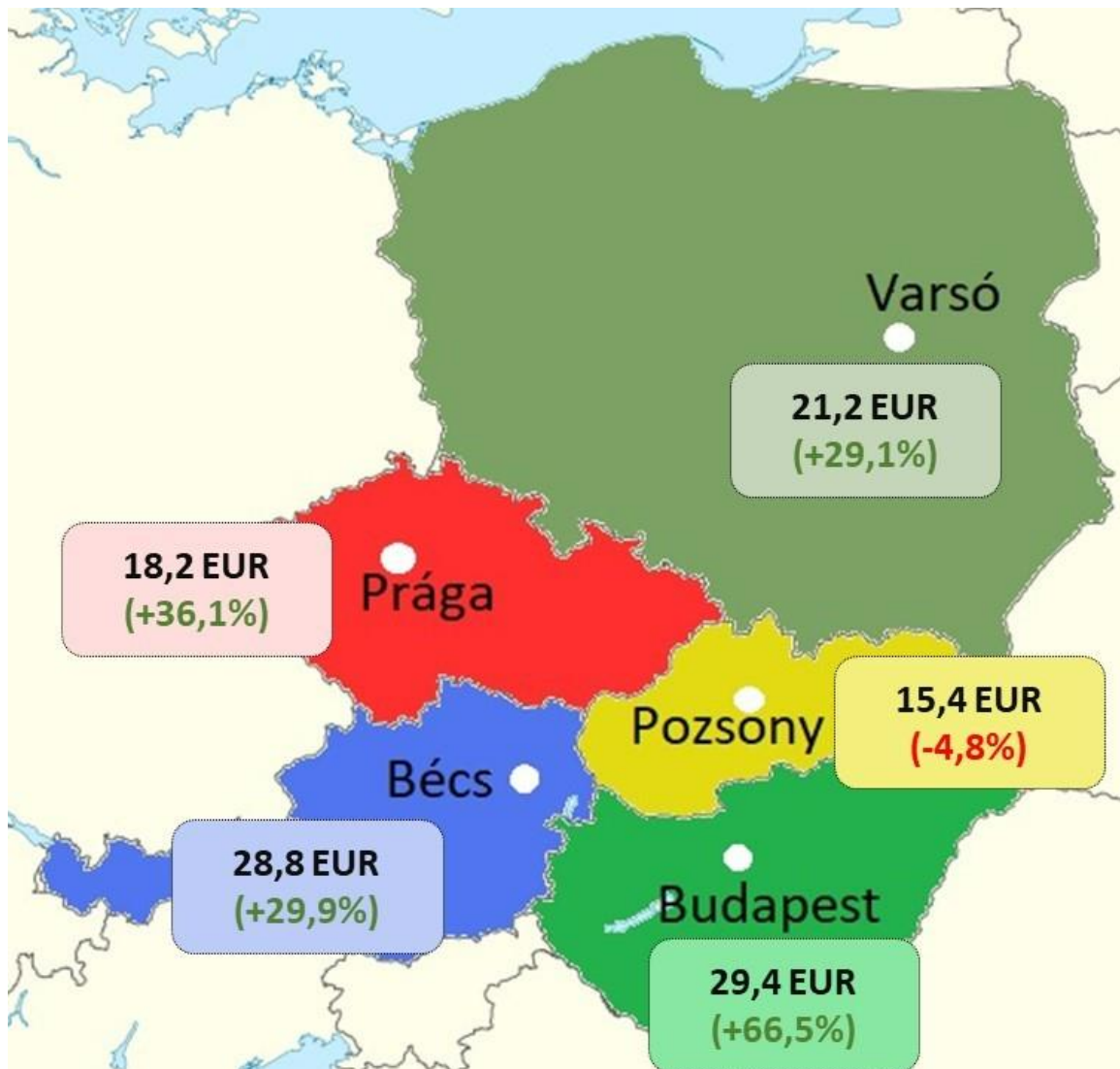


* 2021. január-december TOP 10 alapján felállított sorrend

- A KSH adatai szerint 2021-ben Európából összesen 3.132 ezer, ezen belül az EU tagországokból 2.452 ezer szállodai vendégéjszakát regisztráltak a hazai hotelekben. A múlt évhez képest Európából 25%-kal, az EU tagországokból 31,8%-kal nőtt a szállodai vendégéjszakák száma.
- Az Ázsiából érkező összesen 322 ezer szállodai vendégéjszaka az összes külföldi vendégéjszaka 8,9%-át tette ki. Erről a piacról a szállodai vendégéjszakák száma 13,7%-kal nőtt a múlt évihez képest.
- Budapesten – az országos átlagtól eltérően – a 10 legnagyobb beutazó piacunk a vendégéjszakák számát tekintve a következő volt 2021 decemberében:
Oroszország 40 ezer (b.index: 9.441,4%), Izrael 29 ezer (b.index: 24.276%), Franciaország 27 ezer (b.index:5.347%), Olaszország 23 ezer (b.index: 4.255%), Egyesült Királyság 20 ezer (b.index: 1.862%), Románia 17 ezer (b.index: 2.903%), Ukrajna 16 ezer (b.index:3.844%), Spanyolország 16 ezer (b.index:2.918%), Németország 16 ezer (b.index: 1.356%), Egyesült Államok 3 ezer (b.index: 1.779%).
- Decemberben a hazai szállodákban az országos szinten regisztrált 480 ezer külföldi vendégéjszakából 356 ezer (74,2%) a budapesti hotelekben realizálódott. Január és december között a fővárosi szállodák részesedése a külföldi vendégéjszakákból 58% volt.

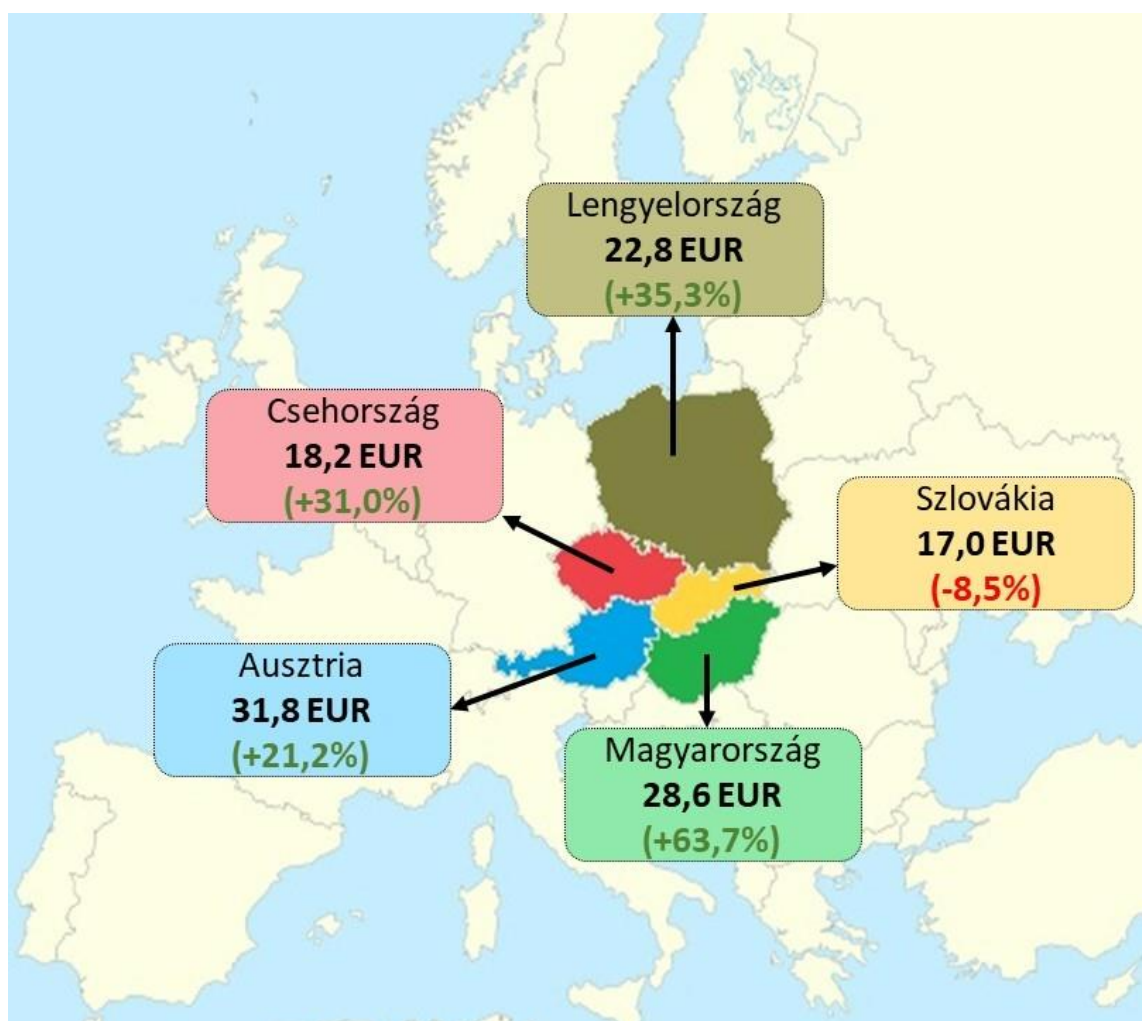
NEMZETKÖZI KITEKINTÉS

NETTÓ REVPAR (EUR) STR – 2021. január-december



- A hazai szállodák 2021 decemberében a vizsgált Közép-kelet-európai országok – Ausztria, Csehország, Magyarország, Szlovákia, Lengyelország – között a **nettó REVPAR** mutatót (egy kiadható szobára jutó szállásdíj bevétel) tekintve 43,9€-val Magyarország az első helyen végzett Lengyelország (24,7€), Ausztria (23€), Csehország (21,4€) és Szlovákia (9,8€) előtt.
- **Decemberben** a Közép-kelet-európai régióban vizsgált 5 főváros – Budapest, Pozsony, Prága, Bécs, Varsó – között **Budapest** a nettó REVPAR mutató tekintetében 46,1€-val az első helyen végzett Varsó (27,2€), Prága (24,2€), Bécs (20,8€) és Pozsony (7,9€) előtt.

NETTÓ REVPAR (EUR) STR – 2021. január-december



- 2021 utolsó hónapjában Európában a szállodák szobafoglaltsága (42,9%) a bázisnál 21,7%ponttal magasabb volt, a nettó átlag szobaár (109,2€) 43,7%-kal, a nettó REVPAR (46,9€) 191,4%-kal haladta meg a járvány által már érintett 2020 decemberi eredményeket.
- 2021 decemberében Kelet-Európában a szállodák kihasználtsága 19,7%ponttal emelkedve 42,9% lett. A nettó átlag szobaár (71,7€) 42,3%-kal, a nettó REVPAR mutató (30,8€) 163,4%-kal múlta felül a 2020. évit.

MEGJEGYZÉS: Az MSZÉSZ havonta készülő Trendriportja a KSH, az STR riport adatainak felhasználásával készül. A KSH az összes hazai szálloda adatait tartalmazza, az STR a részére adatokat szolgáltató hotelek adataira épül. Ez az STR esetében 79 szállodát – 14.401 szobát – jelent. A KSH adatainak felhasználásával szállodáink teljesítményét országos szinten, Budapestre vonatkozóan és turisztikai régiók szerint mutatjuk be. Az STR adatai alapján elemezzük a hazai szállodai teljesítményeket nemzetközi összehasonlításban. A KSH adatai 1-5* szállodákat tartalmaznak, ezzel szemben az STR riport adatbázisában 1* és 2* hotelek nincsenek.

■ KONTINENSEK, KIEMELT RÉGIÓK

- Az STR riport adatai szerint 2021 utolsó hónapjában **az egyes kontinensek, kiemelt régiók szállodai teljesítményét vizsgálva megállapítható, hogy szobafoglaltság terén a három legjobb eredményt Közel-Kelet (66,1%), Délkelet – Ázsia (54,2%) és Észak-Amerika (52,9%) szállodái érték el.** A további sorrend Dél-Amerika (52,6%), Ausztrália és Óceánia (51,6%), Észak Afrika (46,3%), Európa (42,9%).
- **Decemberben a nettó átlag szobaárakat tekintve a legjobb eredményt Közel-Keleten (177,1€) érték el a szállodák.** Ezután következtek Ausztrália és Óceánia (145,5€), Észak-Amerika (119,5€), Európa (109,2€), Észak-Afrika (87,5€), Dél-Amerika (69€) és Délkelet-Ázsia (70,1€) szállodái.
- **Nettó REVPAR-ban a vizsgált időszakban az első három helyen Közel-Kelet (117€), Ausztrália & Óceánia (75€), Észak-Amerika (63,2€) szállodái végeztek.** Ezután következtek Európa (46,9€), Észak-Afrika (40,5€), Délkelet - Ázsia (38€), Dél - Amerika (36,3€).
- Az egyes kontinensek, kiemelt régiók szállodai teljesítményének alakulásában a politikai, gazdasági helyzet, a turizmus fejlődése, az adott régió idegenforgalmi vonzóképességének alakulása mellett jelentős szerepe van a szezonális különbségeknek.

■ EURÓPAI RÉGIÓK

- Az STR riport szerint az idei év utolsó hónapjában **Európában a szállodák átlagos szobafoglaltsága 42,9%, a nettó átlag szobaára 109,2€, nettó REVPAR-ja 46,9€ volt.** A szobafoglaltság a múlt évinél 21,7%ponttal, a *nettó átlag* szobaár 43,7%-kal, a *nettó* REVPAR 191,4%-kal múlta felül a tavalyit.
- Decemberben az európai régiók között a legjobb teljesítményt **szobafoglaltságban (52,2%), nettó átlag szobaárban (111,8€) és nettó REVPAR-ban (58,3) is Észak-Európában érték el a szállodák.**
- **Az év utolsó hónapjában Kelet-Európában a szállodák átlagos kihasználtsága 42,9%** (ami a bázishoz képest 19,7%ponttal magasabb), **nettó átlag szobaára 71,7€ (b.index: 142,3%), nettó REVPAR-ja 30,8€ (b.index: 263,4%) volt.**
- **2021-ben Európában a szállodák átlagos foglaltsága a tavalyinál 10,2%ponttal javulva 43,3%, nettó átlag szobaára 104€ (b.index: 113,9%), nettó REVPAR mutatója 45€ (b.index: 148,9%) lett.**

- **Kelet-Európában január és december között** az átlag szobafoglaltság 42,7%, a tavalyinál 13,6%ponttal magasabb, a nettó átlag szobaár 68,5€ (b.index: 112%), a nettó REVPAR 29,3€ (b.index: 164%) volt.

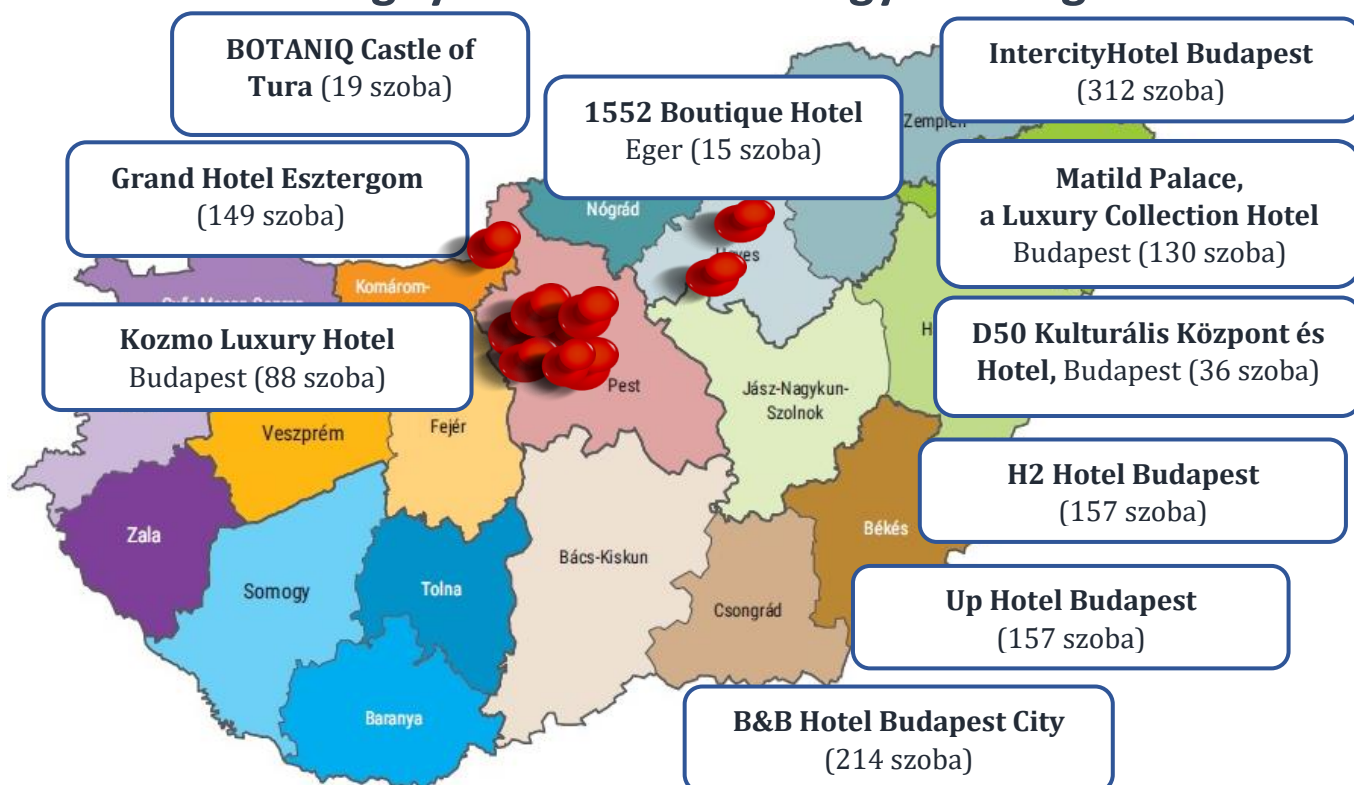
EURÓPAI NAGYVÁROSOK

- 2021-ben az STR riportban szereplő **35 európai város között szobafoglaltságban** az első 3 helyet **Moszkva (58,9%), Isztambul (54,5%) és Edinburgh (52,3%)** szállodái szerezték meg. Az **átlag szobaárakat** illetően a legjobb eredményt elérő 3 város sorrendje **Genf (241,9€), Zürich (221,6€) és Párizs (213€)**. A sorrend **nettó REVPAR-ban Párizs (92,4€), Zürich (88,5€) és Genf (83,2€)** volt.
- **Decemberben** az STR riportban szereplő 35 európai város között **Budapest szállodái szobafoglaltságban 45,6%-kal** a 8., **nettó átlag szobaárban 100,9€-val** a 20., **nettó REVPAR-ban 46,1-val** a 14. helyen végeztek.
- **Január és december között** az STR riportban szereplő 35 város között a **budapesti hotelek szobafoglaltságban 31,5%-kal** a 27., **nettó átlag szobaárban 93,4€-val** a 19., **nettó REVPAR-ban 29,4€-val** a 22. helyet érték el.

SZÁLLODAI BERUHÁZÁSOK

2021-ben Magyarországon 10 új szálloda nyílt meg: **BOTANIQ Castle of Tura**, 19 szobával, **IntercityHotel Budapest**, 312 szobával, **Matild Palace, a Luxury Collection Hotel, Budapest**, 130 szobával, **D50 Kulturális Központ és Hotel, Budapest**, 36 szobával, **Grand Hotel Esztergom** 149 szobával, **H2 Hotel Budapest**, 157 szobával, **1552 Boutique Hotel, Eger** 15 szobával, **Up Hotel Budapest**, 157 szobával, **B&B Hotel Budapest City** 214 szobával, **Kozmo Luxury Hotel, Budapest** 88 szobával.

2021-ben megnyitott szállodák Magyarországon



MELLÉKLETEK

1. sz. melléklet - HAZAI SZÁLLODAI KAPACITÁS – KSH

Szállodai szobakapacitás (db)					
ORSZÁGOS	2019	2020	2021	2021/2019	2021/2020
5*	775	602	683	88,1%	113,5%
4*	16 190	7 138	13 563	83,8%	190,0%
3*	8 439	3 298	6 539	77,5%	198,3%
Összes minősített	26 906	11 537	21 356	79,4%	185,1%
Kategória nélküli	30 009	16 291	23 875	79,6%	146,6%
Mindösszesen	56 915	27 828	45 231	79,5%	162,5%
ebből gyógy	5 642	2 075	4 579	81,2%	220,7%

Szállodai szobakapacitás (db)					
BUDAPEST	2019	2020	2021	2021/2019	2021/2020
5*	-	-	-	-	-
4*	5 932	3 833	4 609	77,7%	120,2%
3*	1 861	802	1 611	86,6%	200,9%
Összes minősített	7 978	4 820	6 220	78,0%	129,0%
Kategória nélküli	12 700	6 901	9 213	72,5%	133,5%
Mindösszesen	20 678	11 721	15 433	74,6%	131,7%
ebből gyógy	853	853	853	100,0%	100,0%

Szállodai szobakapacitás (db)					
BALATON	2019	2020	2021	2021/2019	2021/2020
5*	-	-	-	-	-
4*	3 352	419	2 482	74,0%	592,4%
3*	2 111	383	1 469	69,6%	383,6%
Összes minősített	5 991	840	4 236	70,7%	504,3%
Kategória nélküli	2 777	1 032	2 373	85,5%	229,9%
Mindösszesen	8 768	1 872	6 609	75,4%	353,0%
ebből gyógy	1 875	266	1 568	83,6%	589,5%

Szállodai szobakapacitás (db)					
VIDÉK	2019	2020	2021	2021/2019	2021/2020
5*	-	-	-	-	-
4*	10 258	3 305	8 954	87,3%	270,9%
3*	6 578	2 496	4 928	74,9%	197,4%
Összes minősített	18 928	6 717	15 136	80,0%	225,3%
Kategória nélküli	17 309	9 390	14 662	84,7%	156,1%
Mindösszesen	36 237	16 107	29 798	82,2%	185,0%
ebből gyógy	4 789	1 222	3 726	77,8%	304,9%

2. sz. melléklet - ORSZÁGOS SZÁLLODAI TELJESÍTMÉNYEK – KSH

Országos szállodai adatok

Vendégéjszakák (ezer)										
	2019	2020	2021	2021/2019	2021/2020	2019	2020	2021	2021/2019	2021/2020
	december					január-december				
összesen	1 720	102	965	56,1%	950,8%	23 471	9 453	10 522	44,8%	111,3%
belföldi	760	66	485	63,8%	732,9%	10 628	6 526	6 892	64,9%	105,6%
külföldi	960	35	480	50,0%	1358,9%	12 844	2 927	3 629	28,3%	124,0%

Szobafoglaltság (%)										
	2019	2020	2021	2021/2019	2021/2020	2019	2020	2021	2021/2019	2021/2020
	december					január-december				
összesen	53,9	-	38,0	-15,9	-	61,5	-	-	-	-
5*	63,7	-	43,2	-20,5	-	64,9	-	-	-	-
4*	60,5	-	42,0	-18,5	-	69,3	-	-	-	-
3*	49,4	-	37,2	-12,2	-	60,7	-	-	-	-
gyógy	56,0	-	40,8	-15,2	-	68,8	-	-	-	-

Bruttó átlagár (HUF)										
	2019	2020	2021	2021/2019	2021/2020	2019	2020	2021	2021/2019	2021/2020
	december					január-december				
összesen	24 391	-	28 220	115,7%	-	22 474	-	-	-	-
5*	56 630	-	60 260	106,4%	-	50 771	-	-	-	-
4*	24 835	-	30 135	121,3%	-	22 926	-	-	-	-
3*	16 620	-	17 733	106,7%	-	14 826	-	-	-	-
gyógy	22 649	-	30 018	132,5%	-	19 370	-	-	-	-

Bruttó REVPAR (HUF)										
	2019	2020	2021	2021/2019	2021/2020	2019	2020	2021	2021/2019	2021/2020
	december					január-december				
összesen	13 142	-	10 723	81,6%	-	13 822	-	-	-	-
5*	36 062	-	26 059	72,3%	-	32 960	-	-	-	-
4*	15 016	-	12 655	84,3%	-	15 899	-	-	-	-
3*	8 217	-	6 595	80,3%	-	9 000	-	-	-	-
gyógy	12 694	-	12 244	96,5%	-	13 322	-	-	-	-

Bruttó TREVPAR (HUF)										
	2019	2020	2021	2021/2019	2021/2020	2019	2020	2021	2021/2019	2021/2020
	december					január-december				
összesen	23 236	-	18 231	78,5%	-	23 495	-	-	-	-
5*	77 391	-	45 269	58,5%	-	59 438	-	-	-	-
4*	28 681	-	22 697	79,1%	-	29 205	-	-	-	-
3*	14 210	-	11 040	77,7%	-	15 652	-	-	-	-
gyógy	25 482	-	23 047	90,4%	-	27 049	-	-	-	-

3. sz. melléklet - BUDAPESTI SZÁLLODAI TELJESÍTMÉNYEK – KSH

Budapesti szállodai adatok

Vendégéjszakák (ezer)										
	2019	2020	2021	2021/2019	2021/2020	2019	2020	2021	2021/2019	2021/2020
	december					január-december				
összesen	835	45	408	48,8%	909,1%	9 467	2 100	2 770	29,3%	131,9%
belföldi	89	32	52	58,5%	165,2%	1 028	458	664	64,6%	145,0%
külföldi	745	13	356	47,8%	2668,1%	8 439	1 642	2 105	24,9%	128,2%

Szobafoglaltság (%)										
	2019	2020	2021	2021/2019	2021/2020	2019	2020	2021	2021/2019	2021/2020
	december					január-december				
összesen	73,1	-	47,2	-25,9	-	76,0	-	-	-	-
5*	-	-	-	-	-	-	-	-	-	-
4*	76,3	-	49,1	-27,2	-	81,4	-	-	-	-
3*	77,1	-	53,3	-23,8	-	78,2	-	-	-	-
gyógy	85,2	-	47,6	-37,6	-	80,0	-	-	-	-

Bruttó átlagár (HUF)										
	2019	2020	2021	2021/2019	2021/2020	2019	2020	2021	2021/2019	2021/2020
	december					január-december				
összesen	28 457	-	33 467	117,6%	-	29 073	-	-	-	-
5*	-	-	-	-	-	-	-	-	-	-
4*	25 473	-	31 201	122,5%	-	25 885	-	-	-	-
3*	17 723	-	19 399	109,5%	-	16 742	-	-	-	-
gyógy	22 744	-	30 706	135,0%	-	26 790	-	-	-	-

Bruttó REVPAR (HUF)										
	2019	2020	2021	2021/2019	2021/2020	2019	2020	2021	2021/2019	2021/2020
	december					január-december				
összesen	20 789	-	15 805	76,0%	-	22 094	-	-	-	-
5*	-	-	-	-	-	-	-	-	-	-
4*	19 435	-	15 329	78,9%	-	21 059	-	-	-	-
3*	13 665	-	10 332	75,6%	-	13 100	-	-	-	-
gyógy	19 373	-	14 612	75,4%	-	21 442	-	-	-	-

Bruttó TREVPAR (HUF)										
	2019	2020	2021	2021/2019	2021/2020	2019	2020	2021	2021/2019	2021/2020
	december					január-december				
összesen	32 602	-	23 428	71,9%	-	32 816	-	-	-	-
5*	-	-	-	-	-	-	-	-	-	-
4*	32 369	-	24 078	74,4%	-	32 525	-	-	-	-
3*	19 209	-	12 901	67,2%	-	18 293	-	-	-	-
gyógy	35 601	-	25 087	70,5%	-	36 906	-	-	-	-

4. sz. melléklet - BALATONI SZÁLLODAI TELJESÍTMÉNYEK – KSH

Balatonai szállodai adatok

Vendégéjszakák (ezer)										
	2019	2020	2021	2021/2019	2021/2020	2019	2020	2021	2021/2019	2021/2020
	december					január-december				
összesen	214	3	119	55,5%	3657,6%	4 125	2 221	2 270	55,0%	102,2%
belföldi	175	3	98	55,9%	3252,9%	2 832	1 911	1 917	67,7%	100,3%
külföldi	40	0,3	21	54,0%	8480,2%	1 293	310	353	27,3%	113,9%

Szobafoglaltság (%)										
	2019	2020	2021	2021/2019	2021/2020	2019	2020	2021	2021/2019	2021/2020
	december					január-december				
összesen	41,7	-	29,8	-11,9	-	57,1	-	-	-	-
5*	-	-	-	-	-	-	-	-	-	-
4*	49,8	-	38,6	-11,2	-	67,7	-	-	-	-
3*	35,4	-	22,1	-13,3	-	55,4	-	-	-	-
gyógy	50	-	36,0	-13,7	-	72,1	-	-	-	-

Bruttó átlagár (HUF)										
	2019	2020	2021	2021/2019	2021/2020	2019	2020	2021	2021/2019	2021/2020
	december					január-december				
összesen	20 204	-	25 656	127,0%	-	17 833	-	-	-	-
5*	-	-	-	-	-	-	-	-	-	-
4*	23 706	-	29 127	122,9%	-	20 564	-	-	-	-
3*	14 643	-	11 657	79,6%	-	13 723	-	-	-	-
gyógy	19 200	-	25 427	132,4%	-	16 066	-	-	-	-

Bruttó REVPAR (HUF)										
	2019	2020	2021	2021/2019	2021/2020	2019	2020	2021	2021/2019	2021/2020
	december					január-december				
összesen	8 422	-	7 644	90,8%	-	9 936	-	-	-	-
5*	-	-	-	-	-	-	-	-	-	-
4*	11 798	-	11 240	95,3%	-	13 551	-	-	-	-
3*	5 184	-	2 576	49,7%	-	7 408	-	-	-	-
gyógy	9 534	-	9 146	95,9%	-	11 278	-	-	-	-

Bruttó TREVPAR (HUF)										
	2019	2020	2021	2021/2019	2021/2020	2019	2020	2021	2021/2019	2021/2020
	december					január-december				
összesen	17 992	-	14 762	82,0%	-	19 780	-	-	-	-
5*	-	-	-	-	-	-	-	-	-	-
4*	25 749	-	21 688	84,2%	-	29 429	-	-	-	-
3*	9 195	-	5 412	58,9%	-	12 982	-	-	-	-
gyógy	21 182	-	19 653	92,8%	-	25 474	-	-	-	-

5. sz. melléklet – RÉGIÓS SZÁLLODAI TELJESÍTMÉNYEK – KSH

Vendégéjszakák száma (ezer)

Szálloda összesen	2019 2020 2021			2021/2019	2021/2020	2019 2020 2021			2021/2019	2021/2020
	december					január-december				
						10				
Budapest-Közép-Dunavidéki	912	53	456	50,0%	869,4%	583	2598	3322	31,4%	127,9%
Észak-Magyarországi	127	6	89	69,9%	1393,5%	1 777	1041	1008	56,7%	96,8%
Észak-Alföldi	102	6	61	59,7%	1048,4%	1 590	842	912	57,3%	108,2%
Tisza-tavi	7	2	4	54,5%	200,1%	127	73	57	45,1%	78,9%
Dél-Alföldi	91	10	62	67,4%	595,9%	1 345	739	817	60,8%	110,6%
Közép-Dunántúli	44	8	30	67,0%	387,0%	736	411	447	60,7%	108,5%
Balatoni	214	3	119	55,5%	3657,6%	4 125	2221	2270	55,0%	102,2%
Dél-Dunántúli	57	3	36	62,9%	1034,7%	811	480	483	59,5%	100,5%
Nyugat-Dunántúli	166	10	110	66,0%	1059,4%	2 378	1048	1206	50,7%	115,1%

Szobafoglaltság (%)

Szálloda összesen	2019 2020 2021			2021/2019	2021/2020
	december				
Budapest-Közép-Dunavidéki	70,2	-	46,0	-24,2	-
Észak-Magyarországi	45,6	-	40,0	-5,6	-
Észak-Alföldi	38,9	-	28,8	-10,1	-
Tisza-tavi	31,6	-	24,4	-7,2	-
Dél-Alföldi	39,0	-	33,9	-5,1	-
Közép-Dunántúli	38,0	-	25,8	-12,2	-
Balatoni	41,7	-	29,8	-11,9	-
Dél-Dunántúli	38,6	-	32,7	-5,9	-
Nyugat-Dunántúli	48,0	-	36,0	-12,0	-

Bruttó átlagár (HUF)

Szálloda összesen	2019 2020 2021			2021/2019	2021/2020
	december				
Budapest-Közép-Dunavidéki	27 812	-	32 306	116,2%	-
Észak-Magyarországi	26 093	-	32 186	123,4%	-
Észak-Alföldi	17 620	-	19 679	111,7%	-
Tisza-tavi	18 529	-	20 521	110,8%	-
Dél-Alföldi	18 393	-	19 354	105,2%	-
Közép-Dunántúli	21 463	-	22 515	104,9%	-
Balatoni	20 204	-	25 656	127,0%	-
Dél-Dunántúli	15 722	-	20 590	131,0%	-
Nyugat-Dunántúli	20 113	-	24 575	122,2%	-

Bruttó REVPAR (HUF)					
Szálloda összesen	2019	2020	2021	2021/2019	2021/2020
	december				
Budapest-Közép-Dunavidéki	19 535	-	14 860	76,1%	-
Észak-Magyarországi	11 896	-	12 887	108,3%	-
Észak-Alföldi	6 846	-	5 661	82,7%	-
Tisza-tavi	5 855	-	5 004	85,5%	-
Dél-Alföldi	7 174	-	6 559	91,4%	-
Közép-Dunántúli	8 145	-	5 809	71,3%	-
Balatoni	8 422	-	7 644	90,8%	-
Dél-Dunántúli	6 065	-	6 728	110,9%	-
Nyugat-Dunántúli	9 656	-	8 845	91,6%	-

Bruttó TREVPAR (HUF)					
Szálloda összesen	2019	2020	2021	2021/2019	2021/2020
	december				
Budapest-Közép-Dunavidéki	30 949	-	22 461	72,6%	-
Észak-Magyarországi	22 741	-	23 349	102,7%	-
Észak-Alföldi	14 553	-	11 450	78,7%	-
Tisza-tavi	9 589	-	9 399	98,0%	-
Dél-Alföldi	14 888	-	13 215	88,8%	-
Közép-Dunántúli	15 194	-	10 738	70,7%	-
Balatoni	17 992	-	14 762	82,0%	-
Dél-Dunántúli	13 175	-	14 733	111,8%	-
Nyugat-Dunántúli	20 690	-	17 307	83,6%	-

6. sz. melléklet - A SZÁLLODAI VENDÉGÉJSZAKÁK MEGOSZLÁSA – KSH

12. Vendégéjszakák kontinensenkénti megoszlása						
	2019. január-december		2020. január-december		2021. január-december	
összes szállodai vendégj (ezerben)	23 471		9 453		10 522	
ebből:		Részesedés országos vendégéjszakából		Részesedés országos vendégéjszakából		Részesedés országos vendégéjszakából
belföld	10 628	45,3%	6 526	69,0%	6 892	65,5%
külföld	12 844	54,7%	2 927	31,0%	3 629	34,5%
ebből:		Részesedés országos külföldi vendégéjszakából		Részesedés országos külföldi vendégéjszakából		Részesedés országos külföldi vendégéjszakából
Európa	9 829	76,5%	2 506	85,6%	3 132	86,3%
Ázsia	1 779	13,9%	283	9,7%	322	8,9%
Amerika	1 059	8,2%	115	3,9%	156	4,3%
Ausztrália és Óceánia	113	0,9%	11	0,4%	4	0,1%
Afrika	63	0,5%	12	0,4%	15	0,4%

7. sz. melléklet - BEUTAZÓ FORGALOM A LEGFONTOSABB PIACAINKRÓL, A SZOMSZÉDOS ORSZÁGOKBÓL, S A FELTÖREKVŐ PIACOKRÓL – KSH

a. Országos adatok

Országos	vendégéjszakák száma (ezerben)			2021/2019	2021/2020
	2019. jan-dec	2020. jan-dec	2021. jan-dec		
Németország	1482	420	498	33,6%	118,5%
Csehország	768	197	318	41,5%	161,4%
Románia	516	164	263	50,9%	160,6%
Ausztria	637	207	213	33,4%	102,7%
Oroszország	652	135	176	27,0%	130,7%
Izrael	480	77	169	35,3%	220,3%
Szlovákia	379	149	164	43,3%	109,9%
Olaszország	599	152	160	26,7%	105,0%
Franciaország	397	104	155	39,1%	149,2%
Lengyelország	419	104	143	34,2%	138,2%

Feltörekvő piac	vendégéjszakák száma (ezerben)			2021/2019	2021/2020
	2019. jan-dec	2020. jan-dec	2021. jan-dec		
Oroszország	652	135	176	27,0%	130,7%
Kína	440	41	22	4,9%	52,8%
India	118	12	11	9,3%	93,4%
Brazília	54	9	7	11,9%	75,1%

b. Budapesti adatok

Budapest	vendégéjszakák száma (ezerben)			2021/2019	2021/2020
	2019. jan-dec	2020. jan-dec	2021. jan-dec		
Németország	608	148	176	28,9%	118,3%
Izrael	421	73	158	37,4%	217,3%
Románia	189	47	128	67,9%	272,0%
Franciaország	340	85	125	36,7%	147,5%
Oroszország	354	85	122	34,5%	143,9%
Olaszország	517	118	115	22,2%	96,8%
Egyesült Királyság	903	200	107	11,8%	53,3%
Amerikai Egyesült Államok	726	70	104	14,3%	148,8%
Csehország	143	43	81	56,6%	189,1%
Lengyelország	191	47	78	40,8%	165,8%

Feltörekvő piac - Budapest	vendégéjszakák száma (ezerben)			2021/2019	2021/2020
	2019. jan-dec	2020. jan-dec	2021. jan-dec		
Oroszország	354	85	122	34,5%	143,9%
Kína	333	30	17	5,2%	58,7%
India	108	10	9	8,6%	91,4%
Brazília	50	8	5	9,1%	55,9%

c. Vidéki adatok

Vidék	vendégéjszakák száma (ezerben)			2021/2019	2021/2020
	2019. jan-dec	2020. jan-dec	2021. jan-dec		
Németország	874	272	322	36,8%	118,6%
Csehország	624	154	237	38,0%	153,7%
Ausztria	469	161	144	30,6%	89,3%
Románia	328	116	135	41,1%	115,6%
Szlovákia	287	115	109	38,1%	95,3%
Lengyelország	228	57	66	28,7%	115,4%
Oroszország	298	50	54	18,1%	108,2%
Olaszország	83	34	46	55,1%	133,2%
Ukrajna	169	38	43	25,4%	112,5%
Franciaország	57	19	30	53,3%	156,8%

d. Balatoni adatok

Balaton	vendégéjszakák száma (ezerben)			2021/2019	2021/2020
	2019. jan-dec	2020. jan-dec	2021. jan-dec		
Németország	398	102	103	25,8%	100,7%
Csehország	128	36	59	46,3%	165,7%
Ausztria	160	48	44	27,5%	91,6%
Szlovákia	88	39	37	41,6%	94,9%
Oroszország	210	31	36	16,9%	114,2%
Lengyelország	50	12	10	20,4%	88,3%
Románia	17	3	9	55,6%	305,0%
Ukrajna	30	5	9	29,4%	173,5%
Svájc	16	5	7	40,6%	134,5%
Olaszország	16	3	4	25,7%	147,7%

8. számú melléklet – SZÁLLODAI BEVÉTELEK

JANUÁR-DECEMBER					
Országos bruttó bevételek	2019	2020	2021	2021/2019	2021/2020
összes bevétel	495 464	194 227	243 913	49,2%	125,6%
szobaárbevétel	291 852	106 814	141 311	48,4%	132,3%
vendéglátásból származó bevétel	117 583	49 765	56 720	48,2%	114,0%
egyéb szolgáltatásból és reggeliből származó bevétel	86 029	37 647	45 882	53,3%	121,9%

DECEMBER					
Ország összesen	2019	2020	2021	2021/2019	2021/2020
összes bevétel (bruttó)	40 417	2 419	25 133	62,2%	1039,0%
Budapest	2019	2020	2021	Index	Index
összes bevétel (bruttó)	20 870	-	11 208	53,7%	-
Balaton	2019	2020	2021	Index	Index
összes bevétel (bruttó)	4 526	-	2 833	62,6%	-
Vidék	2019	2020	2021	Index	Index
összes bevétel (bruttó)	19 547	-	13 925	71,2%	-

9. sz. melléklet – ELŐKÉSZÍTÉS, ÉPÍTÉS ALATT ÁLLÓ SZÁLLODÁK

Az MSZÉSZ szállodaberuházásokról szóló nyilvántartása a www.hah.hu honlapon a „Csak Tagoknak” menüpontban található, vagy az alábbi linkre kattintva:

<https://www.hah.hu/csak-tagoknak/szallodai-beruhazasok/mszesz-nyilvantartasa>