

**JANUÁR-
JÚNIUS**

TREND RIPIORT 2017

A hazai és nemzetközi szállodaipar teljesítményéről

MSZÉSZ

MAGYAR SZÁLLODÁK
ÉS ÉTTERMEK SZÖVETSÉGE

TARTALOM

FŐBB TENDENCIÁK, VÁLTOZÁSOK.....	2
ÖSSZEFOGLALÓ	3
MELLÉKLETEK.....	8
1. sz. melléklet - HAZAI SZÁLLODAI KAPACITÁS – KSH	8
2.sz. melléklet - ORSZÁGOS SZÁLLODAI TELJESÍTMÉNYEK - KSH.....	9
3.sz. melléklet - BUDAPESTI SZÁLLODAI TELJESÍTMÉNYEK – KSH	10
4.sz. melléklet - BALATONI SZÁLLODAI TELJESÍTMÉNYEK – KSH	11
5.sz. melléklet - A SZÁLLODAI VENDÉGÉJSZAKÁK MEGOSZLÁSA – KSH	12
6.sz. melléklet - BEUTAZÓ FORGALOM A LEGFONTOSABB PIACAINKRÓL, A SZOMSZÉDOS ORSZÁGOKBÓL, S A FELTÖREKVŐ PIACOKRÓL – KSH.....	12
a.Országos adatok	12
b.Budapesti adatok.....	13
c.Vidéki adatok	13
7.sz. melléklet – 2017-BEN MEGNYÍLT, ILLETVE ELŐKÉSZÍTÉS, ÉPÍTÉS ALATT ÁLLÓ SZÁLLODÁK.....	14

FŐBB TENDENCIÁK, VÁLTOZÁSOK

- A HAZAI SZÁLLODÁK JÚNIUSI EREDMÉNYEI MEGHALADTÁK AZ ELSŐ ÖT HÓNAPBAN ELÉRT KIEMELKEDŐ TELJESÍTMÉNYJAVULÁSÁT. EBBEN A HÓNAPBAN ORSZÁGOS SZINTEN A HOTELEK BRUTTÓ BEVÉTELEI 22,3%-KAL MÚLTÁK FELÜL A MÚLT ÉVIT.
- AZ ÉV ELSŐ FÉLÉVBEN A BELFÖLDI SZÁLLODAI VENDÉGÉJSZAKÁK 7,9%-KAL, A KÜLFÖLDIEK 12,7%-KAL NÖTTEK
- JANUÁR – JÚNIUS KÖZÖTT A MAGYARORSZÁGI HOTELEK ÖSSZES BRUTTÓ FORGALMA 17,4%-KAL, A BUDAPESTIEKÉ 19,9%-KAL, A VIDÉKIEKÉ 14,9%-KAL VOLT NAGYOBB A 2016 ÉVINÉL
- A KÜLFÖLDI VENDÉGSZÁM NÖVEKEDÉS FŐLEG A BUDAPEST IRÁNT TOVÁBBRA IS JELENTŐS KERESLETERŐSÖDÉSNEK TULAJDONÍTHATÓ (+13,1%)
- A SZÉP KÁRTYA FELHASZNÁLÁS AZ ELSŐ FÉLÉVBEN 11,3%-KAL NÖTT
- A MAGYARORSZÁGI SZÁLLODÁKBAN JELENTKEZŐ ÖSSZES KÜLFÖLDI VENDÉGÉJSZAKA 79,9%-A EURÓPÁBÓL, 11,7%-A ÁZSIÁBÓL, 7,1%-A USA-BÓL, KB. 1,3%-A AUSZTRÁLIÁBÓL ÉS AFRIKÁBÓL ÉRKEZETT
- AZ EURÓPAI ORSZÁGOKBÓL 10,8%, AZ EURÓPAI UNIÓBÓL 10%, ÁZSIÁBÓL 26,7%–VOLT A NÖVEKEDÉS. AZ UTÓBBI FŐLEG ANNAK KÖSZÖNHETŐ, HOGY DÉL-KOREÁBÓL 40,3%-KAL, KÍNÁBÓL 25,6%-KAL LETT TÖBB A SZÁLLODAI VENDÉGÉJSZAKÁK SZÁMA
- LEGNAGYOBB BEUTAZÓ PIACAINKRÓL KÜLÖNÖSEN ERŐS KERESLETNÖVEKEDÉS MUTATKOZOTT OROSZORSZÁGBÓL (+36,4%), OLASZORSZÁGBÓL (+14,5%), FRANCIAORSZÁGBÓL (+11,7%), LENYGELORSZÁGBÓL (+13,6%), CSEHORSZÁGBÓL (+11%), AZ USA-BÓL (+11,8%) AZ EGYESÜLT KIRÁLYSÁGBÓL (+8,1%), NÉMETORSZÁGBÓL (+10,7%), ROMÁNIÁBÓL (+7,2%).
- VIDÉKI SZÁLLODÁINKBAN A BELFÖLDI VENDÉGÉJSZAKÁK SZÁMA 7,9%–KAL, A KÜLFÖLDI 11,9%–KAL EMELKEDETT. UTÓBBI AZ OROSZ (+34,7%), A LENGYEL (+25,6%), A SZERB (+18%), A SZLOVÁK (+16,3%) ÉS A CSEH (+11,2%) ÁTLAGOT MEGHALADÓ KERESLET ERŐSÖDÉSÉNEK KÖSZÖNHETŐ
- A SZÁLLODAI KATEGÓRIÁK KÖZÖTT ORSZÁGOS SZINTEN ÉS BUDAPESTEN IS A 3* HOTELEK TELJESÍTETTEK LEGJOBBAN. EZEKNÉL A BRUTTÓ REVPAR MUTATÓ NÖVEKEDÉSE 22,9%, ILLETVE 38,2% VOLT.
- AZ ELSŐ FÉLÉVBEN ORSZÁGOS SZINTEN ÖSSZESEN 8 HOTEL NYÍLT MEG 407 SZOBÁVAL, EBBŐL 4 BUDAPESTEN (239 SZOBA), 4 VIDÉKEN (168 SZOBA)

ÖSSZEFOGLALÓ

SZÁLLODAI SZOBAKAPACITÁS JÚNIUS (KSH)			
Országos	2016	2017	változás
5*	2 218	1 579	71,2%
4*	20 835	20 305	97,5%
3*	10 548	8 594	81,5%
Összes minősített	33 814	30 686	90,7%
Kategória nélküli	26 582	29 641	111,5%
Mindösszesen	60 396	60 327	99,9%

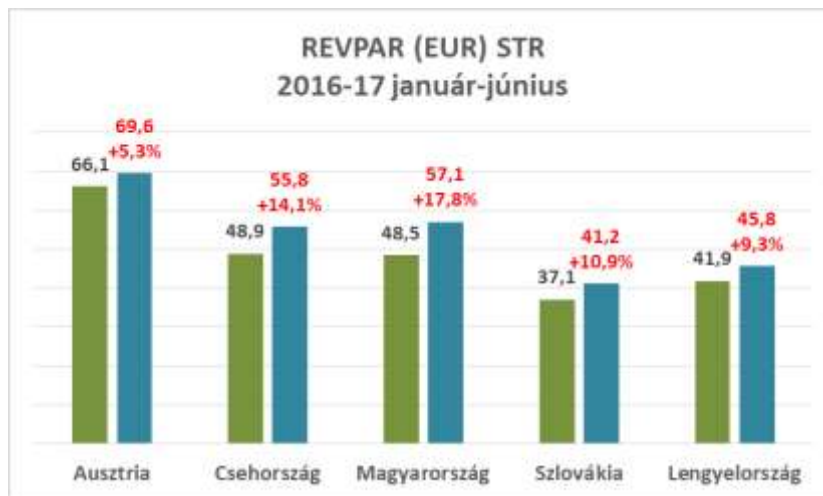
- 2017 júniusában a magyarországi szállodai kínálat, a szobák száma országos szinten 60.327(index: 99,9%), Budapesten 19.330 (index: 100%), a fővároson kívüli szállodákban 41.957 (index: 99,7%), a Balatoni régióban 12.950 (index: 99,2%) volt.

ORSZÁGOS SZÁLLODAI TELJESÍTMÉNYEK (KSH)			
	2016	2017	b.index
	jan-jún.		
Vendégéjszaka (ezer)	8 852	9 788	110,6%
- összesen			
- belföldi	3 911	4 221	107,9%
- külföldi	4 941	5 567	112,7%
Szobafoglaltság	50,4%	55,1%	4,7 %pont
Bruttó átlagár	17 343	18 834	108,6%
Bruttó REVPAR	8 747	10 383	118,7%

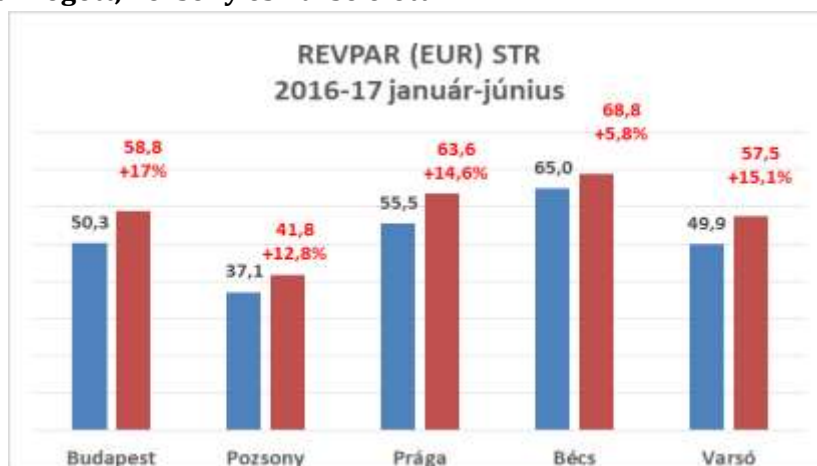
- A szállodai vendégéjszakák száma országos szinten 10,6%-kal, Budapesten 12,5%-kal, a fővároson kívüli szállodákban 9,2%-kal, a Balatoni régióban 6,4%-kal nőtt. Szállodáink átlagos kihasználtsága 55,1% (a bázisnál 4,7%ponttal magasabb), bruttó átlag szobaára 18.834 Ft (index:108,6%), bruttó REVPAR mutatója 10.383 Ft (index: 118,7%) lett a KSH adatbázisa szerint.

- 2017 első felében országos szinten a szállodák bruttó szoba árbevétele 104.576 millió Ft (index: 119,5%), összes bruttó forgalma 179.135 millió Ft (index: 117,4%) volt.

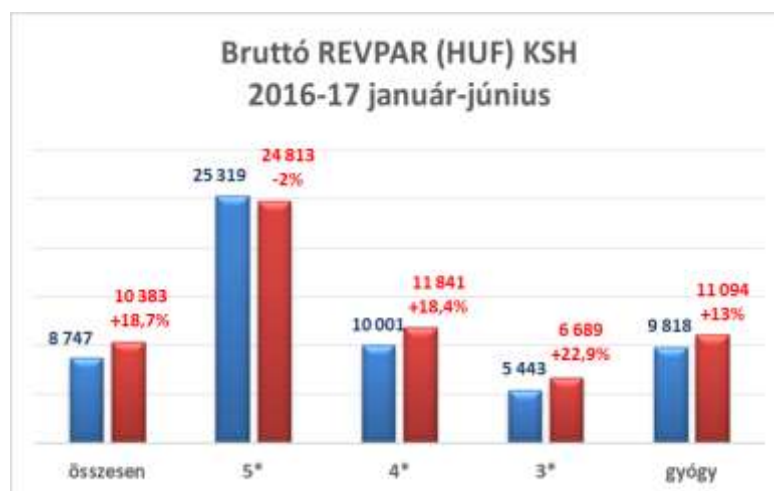
- A hazai szállodák 2017. január – június között a Közép-kelet-európai régióban vizsgált öt ország – Ausztria, Csehország, Lengyelország, Magyarország, Szlovákia – között a REVPAR mutatót (egy kiadható szobára jutó szoba árbevétel) tekintve 57,1 €-val a 2. helyen voltak.



- Budapesten az első fél évben a szállodák átlagos kihasználtsága 71% (a bázisnál 6,6%ponttal nagyobb), bruttó átlag szoba ára 23.768 Ft (index: 110,4%), bruttó REVPAR mutatója 16.885 Ft (index: 121,8%) volt. A fővárosban a REVPAR mutató az 5* kategóriában 31.270 Ft (index: 104,2%), a 4* kategóriában 15.222 Ft (index: 123,9%), a 3* kategóriában 9.885 Ft (index: 138,2%) volt.
- A budapesti szállodák az I. félévben 58.820 millió Ft bruttó szoba árbevételt (index: 122%), illetve 91.360 millió Ft bruttó összes forgalmat (index: 119,9%) értek el.
- Fel kell hívni a figyelmet arra, hogy január – június között a hazai szállodákban jelentkező összes vendégéjszaka 42,3%-a, a belföldi vendégéjszakák 10,6%-a, a külföldi vendégéjszakák 66,3%-a, az összes szállodai árbevétel 51%-a, szoba árbevétel 56,2%-a budapesti hotelekben realizálódott, miközben a szállodai kapacitás – szobaszám – kb. 33%-a volt Budapesten.
- Január - június között a Közép-kelet-európai régióban vizsgált 5 főváros – Bécs, Budapest, Prága Pozsony, Varsó – között Budapest a REVPAR mutató tekintetében 58,8€-val a 3. helyet érte el Bécs és Prága mögött, Pozsony és Varsó előtt.



- A KSH adatai alapján az első félévben a vidéki szállodák összes bruttó forgalma 87.775 millió Ft (index: 114,9%), bruttó szoba árbevétele 49.757 millió Ft (index: 116,5%) volt. Ezek szerint a vizsgált időszakban az országos összes szállodai forgalomnak 49%-a, a szobaár bevételnek 43,8%-a realizálódott a Budapesten kívüli szállodákban.
- A Balatoni régióban január – június között a szállodák átlagos kihasználtsága 47,7%, a bázisnál 3% ponttal nagyobb, bruttó átlag szoba ára 14.628 Ft (index:106%), bruttó REVPAR mutatója 6.972 Ft (index: 113%), bruttó szoba árbevétele 11.525 millió Ft (index: 113,8%), összes árbevétele 21.980 millió Ft (index: 113,1%) volt. A balatoni szállodák szoba árbevétele az országosnak 11%-át, az összes árbevétele az országosnak 12,3%-át tette ki január-június között.
- A Balatoni régióban a vizsgált időszakban a szállodai vendégéjszakákból 65,5% volt a belföldi, 34,5% volt a külföldi részaránya. A külföldi a bázishoz képest 11,5%-kal, a belföldi 3,9%-kal emelkedett.
- Fel kell hívni a figyelmet arra, hogy a szobaárak, a REVPAR, a forgalom növekedését az első félévben az EUR/HUF árfolyam változása kis mértékben rontotta, mert a 309,5 HUF/EUR átlag árfolyam a bázis 312,7 Ft árfolyamnál 1%-kal erősebb volt.
- Az első félévben országos szinten a 3*-os hotelek teljesítménye javult a legnagyobb mértékben. Ezeknél a bruttó REVPAR (6.689 Ft) 22,9%-kal múlta felül a bázist. A 3* szállodák kihasználtsága 55,4% (5,4%pont javulás), a bruttó átlag szobaár 12.082 Ft (index: 110,6%) lett. Az 5* kategóriában 63%-os szobafoglaltságot (0,2% pont csökkenés), 39.399 Ft bruttó szobaárát, (index: 98,3%), 24.813 Ft bruttó REVPAR-t (index: 98%) érték el. A 4*-os hoteleknél elért bruttó REVPAR (11.841 Ft) 18,4%-os növekedést jelent. Ebben a kategóriában a kihasználtság 64,2% (+4,9 %ponttal jobb a bázisnál), a 18.453 Ft bruttó átlag szobaár 9,5%-kal múlta felül a bázist.



A szállodai TREVPAR (egy kiadható szobára jutó teljes árbevétel) országos szinten január-június között 17.786 Ft volt (index:116,6%).

A KSH adatai szerint a belföldi kereslet szempontjából nagyon fontos SZÉP kártya forgalom a hazai szállodákban, az első félévben 7.538 millió Ft volt, ami a bázisnál 11,3%-kal nagyobb volt. Ez a magyarországi hotelek 34.457 millió Ft belföldi szállásdíj bevételének 21,9%-át tette ki.

Júniusban a SZÉP kártya forgalom szállodáinkban 1.654 millió Ft-ot tett ki, ami 28,5%-kal több a bázisnál.

TOP 10 BEUTAZÓ PIACUNK (KSH)

Vendégéjszakák száma 2017. jan-jún. (1000-ben)	Bázis index
Németország	672 110,7%
Egyesült Királyság	420 108,1%
Oroszország	330 136,4%
Ausztria	327 108,2%
Csehország	319 111,0%
Olaszország	312 114,5%
USA	286 111,8%
Románia	208 107,2%
Franciaország	185 111,7%
Lengyelország	179 113,6%

- Legnagyobb beutazó piacaink közül az első hat hónapban jelentős volt a szállodai **vendégéjszakák számának növekedése az orosz (+36,4%), az olasz (+14,5%), a lengyel (+13,6%), a cseh (11%), a francia (+11,7%), az amerikai (+11,8%), a német (+10,7%), a brit (+8,1%), az osztrák (+8,2%) és a román (+7,2%) piacokról.**

- A szomszédos országok közül **Szlovákiából (+12,3%), Szlovéniából (+20,9%), Ausztriából (8,2%) Romániából (+7,2%), Horvátországból (+9,1%), Szerbiából (+1,9%) volt a növekedés. Visszaesés történt Ukrajnából (-8%).**

- **Az európai országokból – amelyek részesedése 79,9% volt az összes külföldi vendégéjszakából– 10,8%, az ázsiai országokból –amelyek részesedése az összes külföldi vendégéjszakából 11,7% volt– 26,7%-os növekedés volt.**

- **Január – június között szállodáinkban a vendégéjszakák száma a Budapest-Közép-Dunavidéki régióban 13,1%-kal, Dél-Alföldön 13,9%-kal, Észak Alföldön 9,4%-kal, Nyugat-**

Dunántúlon 8,3%-kal, Észak-Magyarországon 10%-kal, Közép-Dunántúlon 9,8%-kal, a Balatoni régióban 6,4%-kal, Dél Dunántúlon 8,2%-kal nőtt, a Tisza tónál 13,8%-kal csökkent.

- 2017 első félévben, Európában a szállodák szobafoglaltsága (69,3%) 2%ponttal javult, a nettó átlag szobaár (108€) 1,1%-kal, a nettó REVPAR (74,8€) 4%-kal nagyobb lett a múlt évhez képest.

- **Kelet-Európában a szállodák kihasználtsága 3,1% ponttal javulva 62,3% lett. A nettó átlag szobaár (78,7€) 13,2%-kal, a nettó REVPAR mutató (49€) 19,1%-kal nőtt.**

MEGJEGYZÉS: Az MSZÉSZ havonta készülő Trend riportja a KSH, az STR riport adatainak felhasználásával készül. A KSH az összes hazai szálloda adatait tartalmazza, az STR a részére adatokat szolgáltató hotelek adataira épül. Ez az STR esetében 62 szállodát – 12.185 szobát – jelent. A KSH adatainak felhasználásával szállodáink teljesítményét országos szinten, Budapestre, a balatoni régióra vonatkozóan mutatjuk be. Az STR adatai alapján elemezzük a hazai szállodai teljesítményeket nemzetközi összehasonlításban. A KSH adatai 1-5* szállodákat tartalmaznak, ezzel szemben az STR riport adatbázisában 1 és 2* hotelek nincsenek.



2017-ben Budapesten még 3 szálloda (kb. 200 szobával), vidéken további 5 szálloda (kb. 400 szobával) megnyitása várható. Ezekről részletes adatok a 7.sz. mellékletben találhatóak.

A RÉSZLETES TARTALOM A WWW.HAH.HU/ELEMZESEK/TREND-RIPORT OLDALON ÉRHETŐ EL.

MELLÉKLETEK

1. sz. melléklet - HAZAI SZÁLLODAI KAPACITÁS - KSH

1. Hazai Adatok/KSH - 2017. június

Szállodai szobakapacitás			
Országos	2016	2017	index
5*	2 218	1 579	71,2%
4*	20 835	20 305	97,5%
3*	10 548	8 594	81,5%
Összes minősített	33 814	30 686	90,7%
Kategória nélküli	26 582	29 641	111,5%
Mindösszesen	60 396	60 327	99,9%
ebből gyógy	5 404	5 585	103,3%

Szállodai szobakapacitás			
Budapest	2016	2017	index
5*	1 483	844	56,9%
4*	7 880	7 882	100,0%
3*	2 847	2 312	81,2%
Összes minősített	12 210	11 038	90,4%
Kategória nélküli	7 115	8 292	116,5%
Mindösszesen	19 325	19 330	100,0%
ebből gyógy	839	853	101,7%

Szállodai szobakapacitás			
Balaton	2016	2017	index
5*	-	-	-
4*	3 407	3 272	96,0%
3*	2 912	-	-
Összes minősített	6 549	6 113	93,3%
Kategória nélküli	6 502	6 837	105,2%
Mindösszesen	13 051	12 950	99,2%
ebből gyógy	1 823	1 829	100,3%

2. sz. melléklet - ORSZÁGOS SZÁLLODAI TELJESÍTMÉNYEK - KSH

2. Hazai Szállodai Adatok/KSH

Vendégéjszakák (ezer)									
	2016	2017		2016	2017		2016	2017	
	január-május		b.index	június		b.index	január-június		b.index
összesen	6 991	7 715	110,3%	1 860	2 074	111,5%	8 852	9 788	110,6%
belföldi	3 064	3 299	107,7%	847	922	108,8%	3 911	4 221	107,9%
külföldi	3 928	4 416	112,4%	1 013	1 152	113,7%	4 941	5 567	112,7%

Szobafoglaltság									
	2016	2017	változás	2016	2017	változás	2016	2017	változás
	január-május		%pont	június		%pont	január-június		%pont
összesen	48,8	53,2	4,4	57,8	64	6,2	50,4	55,1	4,7
5*	62,4	61,8	-0,6	67,3	68,8	1,5	63,2	63,0	-0,2
4*	57,5	62,1	4,6	68,4	74,4	6,0	59,3	64,2	4,9
3*	47,4	52,7	5,3	61,1	67,7	6,6	49,8	55,4	5,6
gyógy	56,9	61,8	4,9	65,7	71,9	6,2	58,4	63,5	5,1

Bruttó Átlagár (HUF)									
	2016	2017		2016	2017		2016	2017	
	január-május		b.index	június		b.index	január-június		b.index
összesen	17 076	18 374	107,6%	18 370	20 593	112,1%	17 343	18 834	108,6%
5*	39 076	38 099	97,5%	44 506	45 263	101,7%	40 080	39 399	98,3%
4*	16 626	17 989	108,2%	17 853	20 352	114,0%	16 852	18 453	109,5%
3*	10 619	11 681	110,0%	12 032	13 512	112,3%	10 924	12 082	110,6%
gyógy	16 819	17 340	103,1%	16 755	18 012	107,5%	16 810	17 466	103,9%

REVPAR (HUF) (Bruttó)									
	2016	2017		2016	2017		2016	2017	
	január-május		b.index	június		b.index	január-június		b.index
összesen	8 333	9 775	117,3%	10 624	13 185	124,1%	8 747	10 383	118,7%
5*	24 377	23 548	96,6%	29 935	31 162	104,1%	25 319	24 813	98,0%
4*	9 562	11 168	116,8%	12 210	15 141	124,0%	10 001	11 841	118,4%
3*	5 028	6 154	122,4%	7 350	9 143	124,4%	5 443	6 689	122,9%
gyógy	9 575	10 724	112,0%	11 009	12 947	117,6%	9 818	11 094	113,0%

3. sz. melléklet - BUDAPESTI SZÁLLODAI TELJESÍTMÉNYEK - KSH

3. Budapesti Szállodai Adatok/KSH

Vendégéjszakák (ezer)									
	2016	2017		2016	2017		2016	2017	
	január-május		b.index	június		b.index	január-június		b.index
összesen	2 966	3 343	112,7%	714	797	111,7%	3 680	4 141	112,5%
belföldi	340	372	109,2%	74	77	103,2%	415	448	108,1%
külföldi	2 626	2 972	113,2%	640	721	112,6%	3 265	3 692	113,1%

Szobafoglaltság (%)									
	2016	2017	változás	2016	2017	változás	2016	2017	változás
	január-május		%pont	június		%pont	január-június		%pont
összesen	62,1	68,7	6,6	75,6	82,6	7,0	64,4	71,0	6,6
5*	70,6	73,1	2,5	75,6	84,1	8,5	71,5	74,9	3,4
4*	65,9	72,4	6,5	81,8	88,4	6,6	68,5	75,1	6,6
3*	60,9	69,3	8,4	77,3	84,2	6,9	63,7	71,8	8,1
gyógy	67,1	71,4	4,3	78,7	85,1	6,4	69,0	73,7	4,7

Bruttó Átlagár (HUF)									
	2016	2017		2016	2017		2016	2017	
	január-május		b.index	június		b.index	január-június		b.index
összesen	20 862	22 719	108,9%	24 240	28 143	116,1%	21 529	23 768	110,4%
5*	40 340	39 493	97,9%	49 033	51 534	105,1%	41 985	41 733	99,4%
4*	17 474	19 501	111,6%	19 807	23 451	118,4%	17 943	20 276	113,0%
3*	10 766	13 275	123,3%	13 062	15 857	121,4%	11 237	13 777	122,6%
gyógy	19 801	21 781	110,0%	22 347	24 895	111,4%	20 275	22 384	110,4%

REVPAR (HUF) (Bruttó)									
	2016	2017		2016	2017		2016	2017	
	január-május		b.index	június		b.index	január-június		b.index
összesen	12 971	15 617	120,4%	18 338	23 234	126,7%	13 863	16 885	121,8%
5*	28 503	28 874	101,3%	37 098	43 330	116,8%	30 010	31 270	104,2%
4*	11 509	14 121	122,7%	16 196	20 731	128,0%	12 286	15 222	123,9%
3*	6 555	9 196	140,3%	10 099	13 351	132,2%	7 153	9 885	138,2%
gyógy	13 287	15 559	117,1%	17 590	21 196	120,5%	13 998	16 504	117,9%

4. sz. melléklet - BALATONI SZÁLLODAI TELJESÍTMÉNYEK - KSH

4. Balatoni Szállodai Adatok/KSH

Vendégjszakák (ezer)									
	2016		2017	2016		2017	2016		2017
	január-május		b.index	június		b.index	január-június		b.index
összesen	1 030	1 102	106,9%	415	436	105,1%	1 446	1 538	106,4%
belföldi	687	722	105,1%	283	285	100,9%	970	1 008	103,9%
külföldi	343	379	110,6%	133	151	113,9%	476	530	111,5%

Szobafoglaltság (%)									
	2016		2017	2016		2017	2016		2017
	január-május		változás %pont	június		változás %pont	január-június		változás %pont
összesen	42,3	44,7	2,4	52,6	57,5	4,9	44,7	47,7	3,0
5*	-	-	-	-	-	-	-	-	-
4*	51,9	54,3	2,4	63,3	68,6	5,3	53,9	56,9	3,0
3*	-	-	-	-	-	-	-	-	-
gyógy	60,1	65,6	5,5	75,7	80,6	4,9	62,7	68,1	5,4

Bruttó Átlagár (HUF)									
	2016		2017	2016		2017	2016		2017
	január-május		b.index	június		b.index	január-június		b.index
összesen	13 464	14 433	107,2%	14 686	15 141	103,1%	13 800	14 628	106,0%
5*	-	-	-	-	-	-	-	-	-
4*	16 422	18 738	114,1%	18 224	19 992	109,7%	16 797	19 014	113,2%
3*	-	-	-	-	-	-	-	-	-
gyógy	14 723	15 106	102,6%	14 911	15 835	106,2%	14 762	15 249	103,3%

REVPAR (HUF) (Bruttó)									
	2016		2017	2016		2017	2016		2017
	január-május		b.index	június		b.index	január-június		b.index
összesen	5 696	6 459	113,4%	7 731	8 705	112,6%	6 170	6 972	113,0%
5*	-	-	-	-	-	-	-	-	-
4*	8 525	10 170	119,3%	11 528	13 707	118,9%	9 058	10 815	119,4%
3*	-	-	-	-	-	-	-	-	-
gyógy	8 852	9 905	111,9%	11 289	12 757	113,0%	9 258	10 378	112,1%

5. sz. melléklet - A SZÁLLODAI VENDÉGÉJSZAKÁK MEGOSZLÁSA – KSH

10. Vendégéjszakák kontinensenkénti megoszlása

	2016. I- VI.	részesedés	2017. I- VI.	részesedés
összes szállodai vendégj (ezerben)	8 852		9 788	
<i>ebből:</i>				
belföld	3 911	44,2%	4 221	43,1%
külföld	4 941	55,8%	5 567	56,9%
<i>ebből:</i>				
Európa	4 016	81,3%	4 449	79,9%
Ázsia	514	10,4%	652	11,7%
Amerika	350	7,1%	396	7,1%
Ausztrália és Óceánia	33	0,7%	43	0,8%
Afrika	28	0,6%	28	0,5%

6. sz. melléklet - BEUTAZÓ FORGALOM A LEGFONTOSABB PIACAINKRÓL, A SZOMSZÉDOS ORSZÁGOKBÓL, S A FELTÖREKVŐ PIACOKRÓL – KSH

a. Országos adatok

Ország	vendégéjszakák száma 2017. jan.-jún. (1000-ben)	Bázis index
Németország	672	110,7%
Egyesült Királyság	420	108,1%
Oroszország	330	136,4%
Ausztria	327	108,2%
Csehország	319	111,0%
Olaszország	312	114,5%
USA	286	111,8%
Románia	208	107,2%
Franciaország	185	111,7%
Lengyelország	179	113,6%

Feltörekvő piac	vendégéjszakák száma 2017. jan.-jún. (1000-ben)	Bázis index
Oroszország	330	136,4%
Kína	153	125,6%
India	45	158,1%
Brazília	27	134,3%

b. Budapesti adatok

Budapest	vendégéjszakák száma 2017. jan.-jún. (1000-ben)	Bázis index
Egyesült Királyság	390	107,9%
Németország	277	118,6%
Olaszország	273	115,0%
USA	260	110,8%
Oroszország	182	137,9%
Franciaország	159	113,5%
Izrael	147	113,1%
Spanyolország	137	115,6%
Kína	121	122,0%
Svédország	98	102,7%

Feltörekvő piac - Budapest	vendégéjszakák száma 2017. jan.-jún. (1000-ben)	Bázis index
Oroszország	182	137,9%
Kína	121	122,0%
India	42	156,1%
Brazília	26	132,6%

c. Vidéki adatok

Ország	vendégéjszakák száma 2017. jan.-jún. (1000-ben)	Bázis index
Németország	395	105,7%
Csehország	259	111,2%
Ausztria	239	108,1%
Oroszország	148	134,7%
Románia	129	104,2%
Szlovákia	110	116,3%
Lengyelország	95	125,6%
Ukrajna	61	88,8%
Olaszország	39	111,3%
Szerbia	37	118,0%

7. sz. melléklet – 2017-BEN MEGNYÍLT, ILLETVE ELŐKÉSZÍTÉS, ÉPÍTÉS ALATT ÁLLÓ SZÁLLODÁK

2017-BEN MEGNYITOTT SZÁLLODÁK

Exe Danube	Budapest, Asbóth u.	4*	101	2017. január
President Hotel bővítése	Budapest, Hold u.	4*	48	2017. január
Garden hotel Medical Spa	Debrecen	4*	24	2017. január
Hotel di Verdi	Budapest, Üllői út 89-91	4*	73	2017. február
Villa Vitae	Balatonfüred	-	14	2017. március
Aura Medical and Wellness Hotel	Balatonfüred	4*	40	2017. április
Medic & Wellness Hotel BONVITAL	Hévíz	4*superior	90	2017. április
Maison Bistro & Hotel	Budapest, Országház u. 17.	-	17	2017. május
Fresh Hotel	Siófok	4*	70	2017. július
Park Inn Hotel	Zalakaros	4*	236	2017. július
Three Corners Lifestyle Hotel	Budapest, Hőgyes E. u.	4*	60	2017. július

ELŐKÉSZÍTÉS, ÉPÍTÉS ALATT ÁLLÓ SZÁLLODÁK

Név	Település	Szobaszám	Tervezett nyitás dátuma	
BUDAPEST				
Three Corners Hotel	Budapest, Gyulai Pál utca	3*sup	44	2017 III-IV.negyedév
-	Budapest, Akadémia u.	4*	100	2017
Ibis Styles Budapest Airport Hotel	Budapest, Liszt Ferenc Repülőtér	4*	145	2018.február
Párisi Udvar	Budapest, Ferenciek tere	5*	110	2018. május
Meininger Hotel	Budapest, Fővám tér	4*	184	2018. tavasz
-	Budapest, Petőfi S. utca	3*	50	2018
Dorottya 8 Hotel	Budapest, Dorottya u. 8.	3*	120	2018
Hotel Clark	Budapest, Clark Á. Tér	4*	86	2018
18 Boutique Hotel	Budapest, Belgrád rakpart 24.	4*	92	2018
Zenobia Palace Hotel	Budapest, Horváth Mihály tér	4*	150	2018
-	Budapest, Nagydíófa u. 14.	-	190	2018
Apartment hotel	Budapest, Ostrom u.	-	-	2018
Rózsa 55. Szálloda	Budapest, Rózsa u. 55.	-	200	2018
Business Hotel - Tópark	Biatorbágy-Törökbálint	4*	200	2018
Cortile Hotel	Budapest, Dessewffy u.	4*	36	2018 II. negyedév
Renaissance Hotel MARRIOTT	Budapest, Vörösmarty tér	5*	180	2018-19
18 Private Palace Hotel	Budapest, Petőfi S. utca	5*	200	2018-19
Hilton Garden Inn	Budapest, Lázár u.	5*	214	2018 IV.negyedév
NM38 Hotel	Budapest, Nagymező u.	4*	130	2018 IV. negyedév
Matild Hotel - Luxury Collection	Budapest, Ferenciek tere	5*	130	2019

InterCity Hotel	Budapest, Baross tér	3-4*	300	2019
Hard Rock Hotel	Budapest, Ó u.	4*	133	2019. II. negyedév
Aparthotel	Budapest, Dob u.	4*	50	2019
Hotel (BudaPart városnegyed)	Budapest, Kopaszi gát	-	-	2020?
W Marriott Hotel	Budapest, Andrássy út	5*	165	2022

VIDÉK

Medihotel Esztergom****	Esztergom	4*	19	2017
Panoráma Hotel Noszvaj	Noszvaj	3*	41	2017
Sportszálloda	Mezőkövesd	-	45	2017
Hotel Provence	Hajdúszoboszló	4*	12	2017-18
Hell Ring Hotel	Sziksó	4*	22	2017-18
Krúdy Vigadó átépítése	Nyíregyháza	5*	-	2017-18
-	Oroszlány	-	24	2017-18
Sportszálló	Kisvárd	-	52	2017-18
Hotel 135****	Villánykövesd	4* superior	24	2017-18
Hotel (kollégium átalakítása)	Esztergom	-	-	2018
Hotel Sóstó	Nyíregyháza	4*	122	2018. június
Hotel Levendula	Bük	-	78	2019
Pangea Hotel	Nyíregyháza	3*	38	2018-19
Avar Hotel	Mátrafüred	4*	98	2018-19