

SZEPTEMBER

TREND RIPIORT 2017

A hazai és nemzetközi szállodaipar teljesítményéről

MSZÉSZ

**MAGYAR SZÁLLODÁK
ÉS ÉTTERMEK SZÖVETSÉGE**

TARTALOM

FŐBB TENDENCIÁK, VÁLTOZÁSOK.....	2
ÖSSZEFOGLALÓ	3
MELLÉKLETEK.....	8
1. sz. melléklet - HAZAI SZÁLLODAI KAPACITÁS – KSH	8
2. sz. melléklet - ORSZÁGOS SZÁLLODAI TELJESÍTMÉNYEK - KSH.....	9
3. sz. melléklet - BUDAPESTI SZÁLLODAI TELJESÍTMÉNYEK – KSH	10
4. sz. melléklet - BALATONI SZÁLLODAI TELJESÍTMÉNYEK – KSH	11
5. sz. melléklet - A SZÁLLODAI VENDÉGÉJSZAKÁK MEGOSZLÁSA – KSH	12
6. sz. melléklet - BEUTAZÓ FORGALOM A LEGFONTOSABB PIACAINKRÓL, A SZOMSZÉDOS ORSZÁGOKBÓL, S A FELTÖREKVŐ PIACOKRÓL – KSH.....	12
a. Országos adatok	12
b. Budapesti adatok.....	13
c. Vidéki adatok.....	13
7. sz. melléklet – 2017-BEN MEGNYÍLT, ILLETVE ELŐKÉSZÍTÉS, ÉPÍTÉS ALATT ÁLLÓ SZÁLLODÁK.	14

FŐBB TENDENCIÁK, VÁLTOZÁSOK

- SZEPTEMBERBEN A MAGYARORSZÁGI SZÁLLODAIPAR ISMÉT KIEMELKEDŐEN TELJESÍTETT. A HOTELEK ÖSSZES FORGALMA ORSZÁGOS SZINTEN 14,7%-KAL, BUDAPESTEN 18,9%-KAL NŐTT EBBEN A HÓNAPBAN.
- AZ ÉV ELSŐ KIELNC HÓNAPJÁBAN A BELFÖLDI SZÁLLODAI VENDÉGÉJSZAKÁK SZÁMA 4,6%-KAL, A KÜLFÖLDIEK 8,9%-KAL EMELKEDETT.
- AZ I.- III. NEGYEDÉVBEN A MAGYARORSZÁGI HOTELEK ÖSSZES BRUTTÓ FORGALMA 16,8%-KAL, A BUDAPESTIEKÉ 22%-KAL, A VIDÉKIEKÉ 12,1%-KAL VOLT NAGYOBB A 2016 ÉVINÉL
- A KÜLFÖLDI VENDÉGÉJSZAKÁK SZÁMÁNAK NÖVEKEDÉSE SZEPTEMBER VÉGÉIG A BUDAPESTEN KÍVÜLI SZÁLLODÁKBAN GYORSABB VOLT (+10%), MINT A FŐVÁROSBAN (+8,2%).
- A SZÉP KÁRTYA FELHASZNÁLÁS AZ I-III. NEGYEDÉVBEN 4,2%-KAL SZEPTEMBERBEN 6,3%-KAL HALADTA MEG A MÚLT ÉVIT.
- A MAGYARORSZÁGI SZÁLLODÁKBAN JELENTKEZŐ ÖSSZES KÜLFÖLDI VENDÉGÉJSZAKA 78,5%-A EURÓPÁBÓL, 11,8%-A ÁZSIÁBÓL, 8,1%-A USA-BÓL, KB. 1%-A AUSZTRÁLIÁBÓL ÉS AFRIKÁBÓL ÉRKEZETT
- AZ EURÓPAI ORSZÁGOKBÓL 6,5%, AZ EURÓPAI UNIÓBÓL 5,5%, ÁZSIÁBÓL 21,4%–VOLT A NÖVEKEDÉS. AZ UTÓBBI FŐLEG ANNAK KÖSZÖNHETŐ, HOGY DÉL- KOREÁBÓL 25,4%-KAL, KÍNÁBÓL 21,3%-KAL, JAPÁNBÓL 26,1%KAL LETT TÖBB A SZÁLLODAI VENDÉGÉJSZAKÁK SZÁMA
- LEGNAGYOBB BEUTAZÓ PIACAINKRÓL ÁTLAGOT MEGHALADÓ KERESLETNÖVEKEDÉS MUTATKOZOTT OROSZORSZÁGBÓL (+28,9%), AZ USA-BÓL (+13%), CSEHORSZÁGBÓL (+8,7%), NÉMETORSZÁGBÓL (7,9%), LENGYELORSZÁGBÓL (+7,1%), SZLOVÁKIÁBÓL (7,2%).
- VIDÉKI SZÁLLODÁINKBAN A BELFÖLDI VENDÉGÉJSZAKÁK SZÁMA 4,4%–KAL, A KÜLFÖLDI 10%–KAL EMELKEDETT. UTÓBBI A KÍNAI (+43%), AZ OROSZ (+31,4%), A LENGYEL (+12,8%), A SZLOVÁK (+10,2%) ÉS A CSEH (+9,6%) ÁTLAGOT MEGHALADÓ KERESLET ERŐSÖDÉSÉNEK TULAJDONÍTHATÓ.
- A SZÁLLODAI KATEGÓRIÁK KÖZÖTT ORSZÁGOS SZINTEN ÉS BUDAPESTEN IS A 3* HOTELEK TELJESÍTETTEK LEGJOBBAN. EZEKNÉL A BRUTTÓ REVPAR MUTATÓ NÖVEKEDÉSE 20,4%, ILLETVE 23,9% VOLT.
- JANUÁR – SZEPTEMBER KÖZÖTT ORSZÁGOS SZINTEN ÖSSZESEN 13 HOTEL NYÍLT MEG 844 SZOBÁVAL, EBBŐL 6 BUDAPESTEN (343 SZOBA), 7 VIDÉKEN (501 SZOBA)

ÖSSZEFOGLALÓ

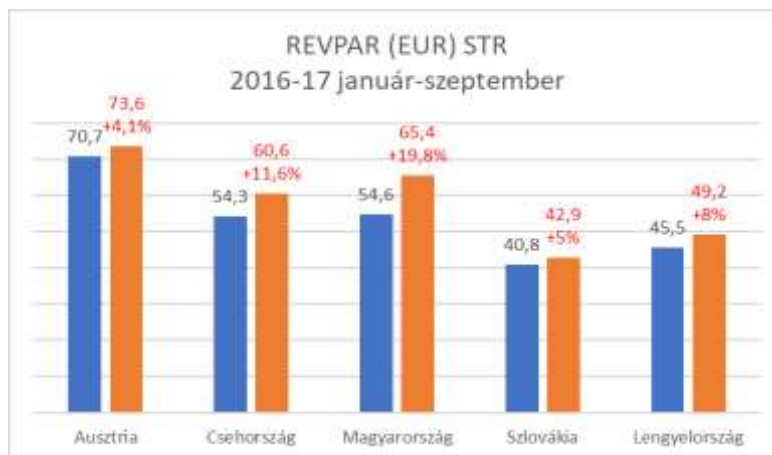
SZÁLLODAI SZOBAKAPACITÁS SZEPTEMBER (KSH)			
Országos	2016	2017	változás
5*	2 218	1 579	71,2%
4*	21 029	20 599	98,0%
3*	10 593	8 760	82,7%
Összes minősített	34 025	31 097	91,4%
Kategória nélküli	25 384	28 336	111,6%
Mindösszesen	59 409	59 433	100,0%

2017 szeptemberében a magyarországi szállodai kínálat, a szobák száma országos szinten 59.433 (index: 100%), Budapesten 19.685 (index: 102,8%), a fővároson kívüli szállodákban 39.748 (index: 98,7%), a Balatoni régióban 11.768 (index: 101,4%) volt.

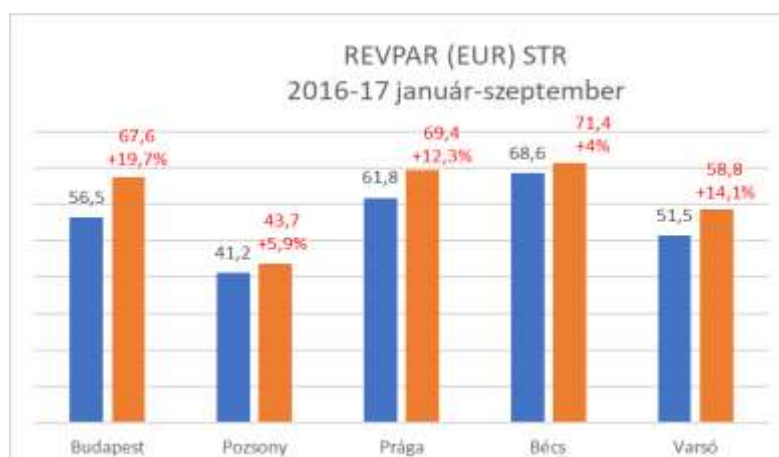
ORSZÁGOS SZÁLLODAI TELJESÍTMÉNYEK (KSH)			
	2016		2017
	jan-szept.	b.index	
Vendégéjszaka (ezer)	16 136	17 247	106,9%
- összesen			
- belföldi	7 429	7 768	104,6%
- külföldi	8 706	9 479	108,9%
Szobafoglaltság	56,7	60,5	3,8
Bruttó átlagár	18 121	20 060	110,7%
Bruttó REVPAR	10 279	12 129	118,0%

- A szállodai vendégéjszakák száma országos szinten 6,9%-kal, Budapesten 8,1%-kal, a fővároson kívüli szállodákban 6,1%-kal, a Balatoni régióban 3,6%-kal nőtt. Szállodáink átlagos kihasználtsága 60,5% (a bázisnál 3,8%ponttal magasabb), bruttó átlag szobaára 20.060 Ft (index: 110,7%), bruttó REVPAR mutatója 12.129 Ft (index: 118%) lett a KSH adatbázisa szerint.

- 2017 első kilenc hónapjában országos szinten a szállodák bruttó szoba árbevétele 189.906 millió Ft (index: 118,6%), összes bruttó forgalma 314.251 millió Ft (index: 116,8%) volt.
- A hazai szállodák 2017 szeptember végéig a Közép-kelet-európai régióban vizsgált öt ország – Ausztria, Csehország, Lengyelország, Magyarország, Szlovákia – között a REVPAR mutatót (egy kiadható szobára jutó szoba árbevétel) tekintve 65,4 €-val a 2. helyen voltak.



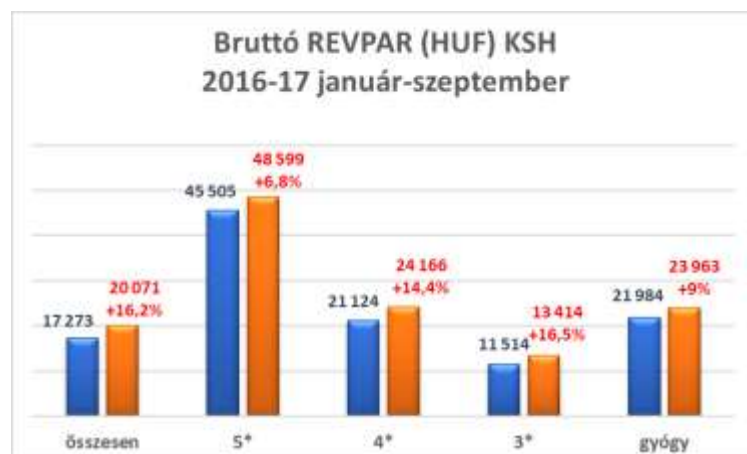
- Budapesten az első kilenc hónapban a szállodák átlagos kihasználtsága 75% (a bázisnál 4,7%ponttal nagyobb), bruttó átlag szoba ára 25.853 Ft (index: 115,5%), bruttó REVPAR mutatója 19.399 Ft (index: 123,1%) volt. A fővárosban a REVPAR mutató az 5* kategóriában 35.532 Ft (index: 108,3%), a 4* kategóriában 17.627 Ft (index: 125,8%), a 3* kategóriában 11.281 Ft (index: 134,7%) volt.
- A budapesti szállodák január – szeptember között 102.532 millió Ft bruttó szoba árbevételt (index: 124%), illetve 155.426 millió Ft bruttó összes forgalmat (index: 122%) értek el.
- Fel kell hívni a figyelmet arra, hogy szeptember végéig a hazai szállodákban jelentkező összes vendégéjszaka 39%-a, a belföldi vendégéjszakák 9,1%-a, a külföldi vendégéjszakák 63,6%-a, az összes szállodai árbevétel 49,5%-a, szoba árbevétel 54%-a budapesti hotelekben realizálódott, miközben a szállodai kapacitás – szobaszám – kb. 33%-a volt Budapesten.
- Január - szeptember között a Közép-kelet-európai régióban vizsgált 5 főváros – Bécs, Budapest, Prága Pozsony, Varsó – között Budapest a REVPAR mutató tekintetében 67,6€-val a 3. helyet érte el Bécs és Prága mögött, Pozsony és Varsó előtt.



- A KSH adatai alapján az első kilenc hónapban a vidéki szállodák összes bruttó forgalma 158.824 millió Ft (index: 112,1%), bruttó szoba árbevétele 87.374 millió Ft (index: 112,7%)

volt. Ezek szerint a vizsgált időszakban az országos összes szállodai forgalomnak 50,5%-a, a szobaár bevételnek 46%-a realizálódott a Budapesten kívüli szállodákban.

- A Balatoni régióban az I.-III. negyedévben a szállodák átlagos kihasználtsága 56,7%, a bázisnál 1,9% ponttal magasabb, bruttó átlag szoba ára 16.819 Ft (index:104,2%), bruttó REVPAR mutatója 9.533 Ft (index: 107,7%), bruttó szoba árbevétele 26.669 millió Ft (index: 108,9%), összes árbevétele 45.944 millió Ft (index: 110,4%) volt. A balatoni szállodák szoba árbevétele az országosnak 14%-át, az összes árbevétele az országosnak 14,6%-át tette ki.
- A Balatoni régióban a vizsgált időszakban a szállodai vendégéjszakákból 66,2% volt a belföldi, 33,8% volt a külföldi részaránya. A külföldi a bázishoz képest 9,4%-kal, a belföldi 0,9%-kal emelkedett.
- Fel kell hívni a figyelmet arra, hogy a szobaárak, a REVPAR, a forgalom növekedését az első nyolc az EUR/HUF árfolyam változása kis mértékben rontotta, mert a 308,8 HUF/EUR átlag árfolyam a bázis 312,2 Ft árfolyamnál 1,1%-kal erősebb volt.
- Január - szeptember között országos szinten a 3*-os hotelek teljesítménye javult a legnagyobb mértékben. Ezeknél a bruttó REVPAR (8.306 Ft) 20,4%-kal múlta felül a bázist. A 3* szállodák kihasználtsága 62,6% (5,1%pont javulás), a bruttó átlag szobaár 13.273 Ft (index: 110,7%) lett. Az 5* kategóriában 66,2%-os szobafoglaltságot (0,5 %pont csökkenés), 41.639 Ft bruttó szobaárat, (index: 100,8%), 27.545 Ft bruttó REVPAR-t (index: 100%) érték el. A 4*-os hoteleknél elért bruttó REVPAR (13.866 Ft) 17,6%-os növekedést jelent. Ebben a kategóriában a kihasználtság 69,6% (+3,8 %ponttal jobb a bázisnál), a 19.914 Ft bruttó átlag szobaár 11,1%-kal múlta felül a bázist.



A szállodai TREVPAR (egy kiadható szobára jutó teljes árbevétel) országos szinten az I.-III. negyedévben 20.071 Ft volt (index:116,2%).

A KSH adatai szerint a belföldi kereslet szempontjából nagyon fontos SZÉP kártya forgalom a hazai szállodákban január - szeptember között 13.677 millió Ft volt, ami a bázisnál 4,2%-kal nagyobb volt. Ez a magyarországi hotelek 65.158 millió Ft belföldi szállásdíj bevételének 21%-át tette ki.

Szeptemberben a SZÉP kártya forgalom szállodáinkban 976 millió Ft-ot tett ki, ami 6,3%-kal nagyobb a bázisnál.

TOP 10 BEUTAZÓ PIACUNK (KSH)

Vendégéjszakák száma 2017. jan-szept. (1000-ben)	Bázis index
Németország	1.233 107,9%
Egyesült Királyság	670 104,5%
Csehország	544 108,7%
USA	542 113,0%
Oroszország	495 128,9%
Ausztria	488 103,8%
Olaszország	474 104,1%
Lengyelország	369 107,1%
Románia	339 102,6%
Szlovákia	301 107,2%

- Legnagyobb beutazó piacaink közül az I.-III. negyedévben jelentős volt a szállodai vendégéjszakák számának növekedése az orosz (+28,9%), az amerikai (+13%), a cseh (+8,7%), a német (+7,9%), a szlovák (+7,2%) és a lengyel (+7,1%) piacokról.

- A szomszédos országok közül Szlovákiából (+7,2%), Szlovéniából (+18,5%), Ausztriából (3,8%) Romániából (+2,6%), Horvátországból (+10,2%), Szerbiából (+2,4%) volt a növekedés. Visszaesés történt Ukrajnából (-2,2%).

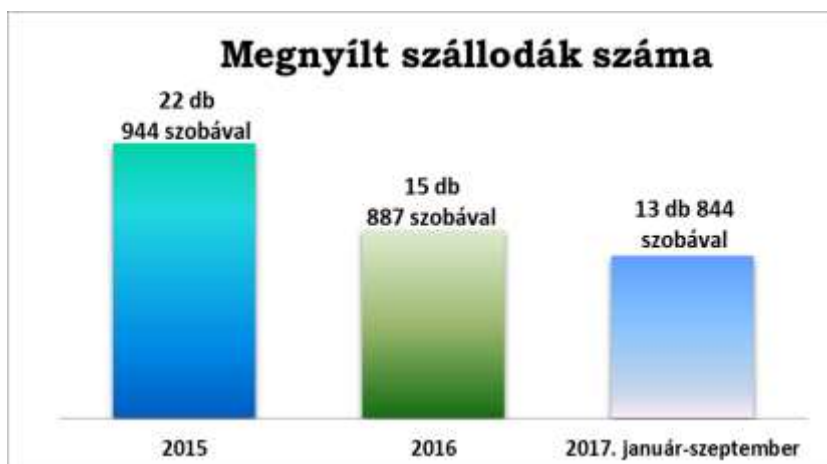
- Az európai országokból – amelyek részesedése 78,5% volt az összes külföldi vendégéjszakából– 6,5%, az ázsiai országokból –amelyek részesedése az összes külföldi vendégéjszakából 11,8% volt– 21,4%-os növekedés volt.

- Január – szeptember között szállodáinkban a vendégéjszakák száma a Budapest-Közép-Dunavidéki régióban 8,6%-kal, Dél-Alföldön 10,3%-kal, Észak Alföldön 5,5%-kal, Nyugat-Dunántúlon 5,9%-kal, Észak-Magyarországon

8%-kal, Közép-Dunántúlon 8,3%-kal, a Balatoni régióban 3,6%-kal, Dél Dunántúlon 4%-kal nőtt, a Tisza tónál 8,9%-kal csökkent.

- 2017 első kilenc hónapjában, Európában a szállodák szobafoglaltsága (72,6%) 1,8%ponttal javult, a nettó átlag szobaár (111,2€) 1,6%-kal, a nettó REVPAR (80,8€) 4,3%-kal nagyobb lett a múlt évhez képest.
- Kelet-Európában a szállodák kihasználtsága 2,4% ponttal javulva 66,6% lett. A nettó átlag szobaár (78,3€) 11,8%-kal, a nettó REVPAR mutató (52,2€) 15,9%-kal nőtt.

MEGJEGYZÉS: Az MSZÉSZ havonta készülő Trend riportja a KSH, az STR riport adatainak felhasználásával készül. A KSH az összes hazai szálloda adatait tartalmazza, az STR a részére adatokat szolgáltató hotelek adataira épül. Ez az STR esetében 70 szállodát – 13.014 szobát – jelent. A KSH adatainak felhasználásával szállodáink teljesítményét országos szinten, Budapestre, a balatoni régióra vonatkozóan mutatjuk be. Az STR adatai alapján elemezzük a hazai szállodai teljesítményeket nemzetközi összehasonlításban. A KSH adatai 1-5* szállodákat tartalmaznak, ezzel szemben az STR riport adatbázisában 1 és 2* hotelek nincsenek.



2017-ben Budapesten további 1 szálloda (kb. 145 szobával) megnyitása várható. Erről részletes adatok a 7.sz. mellékletben találhatóak.

A RÉSZLETES TARTALOM A WWW.HAH.HU/ELEMZESEK/TREND-RIPORT OLDALON ÉRHETŐ EL.

MELLÉKLETEK

1. sz. melléklet - HAZAI SZÁLLODAI KAPACITÁS - KSH

1. Hazai Adatok/KSH - 2017. szeptember

Szállodai szobakapacitás			
Országos	2016	2017	index
5*	2 218	1 579	71,2%
4*	21 029	20 599	98,0%
3*	10 593	8 760	82,7%
Összes minősített	34 025	31 097	91,4%
Kategória nélküli	25 384	28 336	111,6%
Mindösszesen	59 409	59 433	100,0%
ebből gyógy	5 403	5 600	103,6%

Szállodai szobakapacitás			
Budapest	2016	2017	index
5*	1 483	844	56,9%
4*	7 882	8 057	102,2%
3*	2 823	2 381	84,3%
Összes minősített	12 188	11 282	92,6%
Kategória nélküli	6 962	8 403	120,7%
Mindösszesen	19 150	19 685	102,8%
ebből gyógy	839	853	101,7%

Szállodai szobakapacitás			
Balaton	2016	2017	index
5*	-	-	-
4*	3 411	3 300	96,7%
3*	2 915	-	-
Összes minősített	6 326	6 133	96,9%
Kategória nélküli	5 278	5 635	106,8%
Mindösszesen	11 604	11 768	101,4%
ebből gyógy	1 823	1 829	100,3%

2. sz. melléklet - ORSZÁGOS SZÁLLODAI TELJESÍTMÉNYEK - KSH

2. Hazai Szállodai Adatok/KSH

Vendégjszakák (ezer)									
	2016	2017		2016	2017		2016	2017	
	január-augusztus		b.index	szeptember		b.index	január-szeptember		b.index
összesen	14 242	15 253	107,1%	1 893	1 994	105,3%	16 136	17 247	106,9%
belföldi	6 678	6 997	104,8%	751	771	102,6%	7 429	7 768	104,6%
külföldi	7 564	8 256	109,1%	1 142	1 223	107,2%	8 706	9 479	108,9%

Szobafoglaltság									
	2016	2017	változás	2016	2017	változás	2016	2017	változás
	január-augusztus		%pont	szeptember		%pont	január-szeptember		%pont
összesen	55,9	59,8	3,9	63,0	65,9	2,9	56,7	60,5	3,8
5*	66,1	65,5	-0,6	71,6	71,4	-0,2	66,7	66,2	-0,5
4*	64,9	68,7	3,8	73,0	76,9	3,9	65,8	69,6	3,8
3*	56,4	61,4	5,0	66,2	71,7	5,5	57,5	62,6	5,1
gyógy	64,5	67,8	3,3	72,7	76,1	3,4	65,4	68,7	3,3

Bruttó Átlagár (HUF)									
	2016	2017		2016	2017		2016	2017	
	január-augusztus		b.index	szeptember		b.index	január-szeptember		b.index
összesen	17 968	19 909	110,8%	19 189	21 146	110,2%	18 121	20 060	110,7%
5*	40 420	41 188	101,9%	47 754	44 984	94,2%	41 309	41 639	100,8%
4*	17 835	19 833	111,2%	18 568	20 481	110,3%	17 924	19 914	111,1%
3*	12 030	13 389	111,3%	11 677	12 518	107,2%	11 990	13 273	110,7%
gyógy	17 429	18 579	106,6%	17 331	18 163	104,8%	17 414	18 528	106,4%

REVPAR (HUF) (Bruttó)									
	2016	2017		2016	2017		2016	2017	
	január-augusztus		b.index	szeptember		b.index	január-szeptember		b.index
összesen	10 060	11 901	118,3%	12 076	13 936	115,4%	10 279	12 129	118,0%
5*	26 713	26 980	101,0%	34 171	32 121	94,0%	27 545	27 545	100,0%
4*	11 568	13 627	117,8%	13 563	15 747	116,1%	11 791	13 866	117,6%
3*	6 787	8 219	121,1%	7 733	8 970	116,0%	6 899	8 306	120,4%
gyógy	11 234	12 593	112,1%	12 603	13 825	109,7%	11 386	12 729	111,8%

3. sz. melléklet - BUDAPESTI SZÁLLODAI TELJESÍTMÉNYEK - KSH

3. Budapesti Szállodai Adatok/KSH

Vendégéjszakák (ezer)									
	2016	2017		2016	2017		2016	2017	
	január-augusztus		b.index	szeptember		b.index	január-szeptember		b.index
összesen	5 432	5 890	108,4%	799	842	105,4%	6 230	6 733	108,1%
belföldi	579	622	107,5%	81	82	101,1%	660	704	106,7%
külföldi	4 853	5 268	108,6%	718	760	105,9%	5 571	6 029	108,2%

Szobafoglaltság (%)									
	2016	2017	változás	2016	2017	változás	2016	2017	változás
	január-augusztus		%pont	szeptember		%pont	január-szeptember		%pont
összesen	68,6	73,7	5,1	84,6	85,8	1,2	70,3	75,0	4,7
5*	73,7	76,8	3,1	83,9	85,6	1,7	74,8	77,8	3,0
4*	73,5	78,1	4,6	90,8	92,4	1,6	75,4	79,7	4,3
3*	68,2	74,5	6,3	82,7	86,4	3,7	69,8	75,8	6,0
gyógy	73,4	76,8	3,4	89,7	90,5	0,8	75,2	78,3	3,1

Bruttó Átlagár (HUF)									
	2016	2017		2016	2017		2016	2017	
	január-augusztus		b.index	szeptember		b.index	január-szeptember		b.index
összesen	21 885	25 343	115,8%	25 806	29 341	113,7%	22 384	25 853	115,5%
5*	42 636	44 853	105,2%	51 988	51 728	99,5%	43 844	45 685	104,2%
4*	18 148	21 760	119,9%	21 487	24 431	113,7%	18 593	22 107	118,9%
3*	11 803	14 766	125,1%	13 361	15 632	117,0%	12 006	14 876	123,9%
gyógy	20 912	24 363	116,5%	24 898	26 790	107,6%	21 437	24 674	115,1%

REVPAR (HUF) (Bruttó)									
	2016	2017		2016	2017		2016	2017	
	január-augusztus		b.index	szeptember		b.index	január-szeptember		b.index
összesen	15 010	18 673	124,4%	21 827	25 167	115,3%	15 759	19 399	123,1%
5*	31 405	34 451	109,7%	43 635	44 290	101,5%	32 809	35 532	108,3%
4*	13 336	17 004	127,5%	19 521	22 566	115,6%	14 012	17 627	125,8%
3*	8 040	10 999	136,8%	11 058	13 513	122,2%	8 375	11 281	134,7%
gyógy	15 342	18 717	122,0%	22 330	24 250	108,6%	16 108	19 330	120,0%

4. sz. melléklet - BALATONI SZÁLLODAI TELJESÍTMÉNYEK - KSH

4. Balatoni Szállodai Adatok/KSH

Vendégjszakák (ezer)									
	2016	2017		2016	2017		2016	2017	
	január-augusztus		b.index	szeptember		b.index	január-szeptember		b.index
összesen	2 808	2 919	103,9%	336	339	100,9%	3 145	3 258	103,6%
belföldi	1 952	1 982	101,5%	187	176	94,4%	2 139	2 158	100,9%
külföldi	856	937	109,4%	149	163	109,1%	1 006	1 100	109,4%

Szobafoglaltság (%)									
	2016	2017	változás	2016	2017	változás	2016	2017	változás
	január-augusztus		%pont	szeptember		%pont	január-szeptember		%pont
összesen	54,7	56,7	2,0	55,6	56,3	0,7	54,8	56,7	1,9
5*	-	-	-	-	-	-	-	-	-
4*	60,9	64,1	3,2	63,8	67,2	3,4	61,3	64,5	3,2
3*	-	-	-	-	-	-	-	-	-
gyógy	68,4	71,9	3,5	82,1	84,1	2,0	70,0	73,2	3,2

Bruttó Átlagár (HUF)									
	2016	2017		2016	2017		2016	2017	
	január-augusztus		b.index	szeptember		b.index	január-szeptember		b.index
összesen	16 374	17 029	104,0%	14 476	15 214	105,1%	16 141	16 819	104,2%
5*	-	-	-	-	-	-	-	-	-
4*	19 997	21 097	105,5%	18 464	18 999	102,9%	19 810	20 840	105,2%
3*	-	-	-	-	-	-	-	-	-
gyógy	15 611	16 376	104,9%	15 895	16 690	105,0%	15 649	16 416	104,9%

REVPAR (HUF) (Bruttó)									
	2016	2017		2016	2017		2016	2017	
	január-augusztus		b.index	szeptember		b.index	január-szeptember		b.index
összesen	8 961	9 660	107,8%	8 054	8 569	106,4%	8 851	9 533	107,7%
5*	-	-	-	-	-	-	-	-	-
4*	12 176	13 527	111,1%	11 795	12 762	108,2%	12 138	13 437	110,7%
3*	-	-	-	-	-	-	-	-	-
gyógy	10 683	11 773	110,2%	13 044	14 035	107,6%	10 939	12 022	109,9%

5. sz. melléklet - A SZÁLLODAI VENDÉGÉJSZAKÁK MEGOSZLÁSA – KSH

10. Vendégéjszakák kontinensenkénti megoszlása

	2016. I-IX.	részesedés	2017. I-IX.	részesedés
összes szállodai vendégj (ezerben)	16 136		17 247	
<i>ebből:</i>				
belföld	7 429	46,0%	7 768	45,0%
külföld	8 706	54,0%	9 479	55,0%
<i>ebből:</i>				
Európa	6 991	80,3%	7 442	78,5%
Ázsia	922	10,6%	1 119	11,8%
Amerika	666	7,6%	764	8,1%
Ausztrália és Óceánia	75	0,9%	96	1,0%
Afrika	53	0,6%	58	0,6%

6. sz. melléklet - BEUTAZÓ FORGALOM A LEGFONTOSABB PIACAINKRÓL, A SZOMSZÉDOS ORSZÁGOKBÓL, S A FELTÖREKVŐ PIACOKRÓL – KSH

a. Országos adatok

Ország	vendégéjszakák száma 2017. jan.-szept. (1000-ben)	Bázis index
Németország	1 233	107,9%
Egyesült Királyság	670	104,5%
Csehország	544	108,7%
USA	542	113,0%
Oroszország	495	128,9%
Ausztria	488	103,8%
Olaszország	474	104,1%
Lengyelország	369	107,1%
Románia	339	102,6%
Szlovákia	301	107,2%

Feltörekvő piac	vendégéjszakák száma 2017. jan.-szept. (1000-ben)	Bázis index
Oroszország	495	128,9%
Kína	269	121,3%
India	78	146,8%
Brazília	51	136,3%

b. Budapesti adatok

Budapest	vendégéjszakák száma 2017. jan.-szept. (1000-ben)	Bázis index
Egyesült Királyság	611	104,2%
USA	488	112,7%
Németország	451	112,0%
Olaszország	405	103,7%
Spanyolország	274	105,5%
Oroszország	257	126,7%
Franciaország	239	109,4%
Izrael	239	107,4%
Kína	207	116,1%
Svédország	158	98,7%

Feltörekvő piac - Budapest	vendégéjszakák száma 2017. jan.-szept. (1000-ben)	Bázis index
Oroszország	257	126,7%
Kína	207	116,1%
India	72	143,5%
Brazília	49	133,9%

c. Vidéki adatok

Ország	vendégéjszakák száma 2017. jan.-szept. (1000-ben)	Bázis index
Németország	782	105,7%
Csehország	451	109,6%
Ausztria	359	104,5%
Oroszország	237	131,4%
Szlovákia	235	110,2%
Lengyelország	222	112,8%
Románia	214	102,2%
Ukrajna	96	93,8%
Olaszország	69	106,4%
Kína	62	143,0%

7. sz. melléklet – 2017-BEN MEGNYÍLT, ILLETVE ELŐKÉSZÍTÉS, ÉPÍTÉS ALATT ÁLLÓ SZÁLLODÁK

2017-BEN MEGNYITOTT SZÁLLODÁK

Exe Danube	Budapest, Asbóth u.	4*	101	2017. január
President Hotel bővítése	Budapest, Hold u.	4*	48	2017. január
Garden Hotel Medical Spa	Debrecen	4*	24	2017. január
Hotel di Verdi	Budapest, Üllői út 89-91	4*	73	2017. február
Villa Vitae	Balatonfüred	-	14	2017. március
Aura Medical and Wellness Hotel	Balatonfüred	4*	40	2017. április
Medic & Wellness Hotel BONVITAL	Hévíz	4*superior	90	2017. április
Maison Bistro & Hotel	Budapest, Országház u. 17.	-	17	2017. május
Fresh Hotel	Siófok	4*	70	2017. július
Three Corners Lifestyle Hotel	Budapest, Hőgyes E. u.	4*	60	2017. július
Hotel Anna	Budapest, Gyulai Pál u.	3*sup	44	2017. augusztus
Park Inn Hotel	Zalakaros	4*	236	2017. szeptember
Hotel Elizabeth	Baja	-	27	2017. szeptember

ELŐKÉSZÍTÉS, ÉPÍTÉS ALATT ÁLLÓ SZÁLLODÁK

Név	Település	Szobaszám	Tervezett nyitás dátuma	
BUDAPEST				
Ibis Styles Budapest Airport Hotel	Budapest, Liszt Ferenc Repülőtér	4*	145	2017. december
Párisi Udvar	Budapest, Ferenciek tere	5*	110	2018. május
Meininger Hotel	Budapest, Fővám tér	4*	184	2018. tavasz
-	Budapest, Petőfi S. utca	3*	50	2018
Dorottya 8 Hotel	Budapest, Dorottya u. 8.	3*	120	2018
Hotel Clark	Budapest, Clark Á. Tér	4*	86	2018
18 Boutique Hotel	Budapest, Belgrád rakpart 24.	4*	92	2018
Zenobia Palace Hotel	Budapest, Horváth Mihály tér	4*	150	2018
-	Budapest, Nagydíófa u. 14.	-	190	2018
Apartman Hotel	Budapest, Ostrom u.	-	-	2018
Rózsa 55. Szálloda	Budapest, Rózsa u. 55.	-	200	2018
Cortile Hotel	Budapest, Dessewffy u.	4*	36	2018 II. negyedév
-	Budapest, Akadémia u.	4*	100	2018-19
Hard Rock Hotel	Budapest, Ó u.	4*	133	2019. II. negyedév
Emerald Residence	Budapest, Petőfi S. utca	4*	99	2019. II. negyedév
Chocolat Hotel	Budapest, Szentkirályi u. 8.	-	-	2019
Aparthotel	Budapest, Dob u.	4*	50	2019
Hilton Garden Inn	Budapest, Lázár u.	5*	214	2019
NM38 Hotel	Budapest, Nagymező u.	4*	130	2019

-	Budapest, Király u. 16.	-	179	2019
Renaissance Hotel MARRIOTT	Budapest, Vörösmarty tér	5*	180	2020
18 Private Palace Hotel	Budapest, Petőfi S. utca	5*	200	2020
Matild Hotel - Luxury Collection	Budapest, Ferenciek tere	5*	130	2020
InterCity Hotel	Budapest, Baross tér	3-4*	300	2020
Hotel (BudaPart városnegyed)	Budapest, Kopaszi gát	-	-	2020?
W Marriott Hotel	Budapest, Andrásy út	5*	165	2022

VIDÉK

Medihotel Esztergom****	Esztergom	4*	19	2017
Panoráma Hotel Noszvaj	Noszvaj	3*	41	2017
Sportszálloda	Mezőkövesd	-	45	2017
Hotel Provence	Hajdúszoboszló	4*	12	2017-18
Hell Ring Hotel	Szikszó	4*	22	2017-18
Krúdy Vigadó átépítése	Nyíregyháza	5*	-	2017-18
-	Oroszlány	-	24	2017-18
Sportszálló	Kisvárd	-	52	2017-18
Hotel 135****	Villánykövesd	4* superior	24	2017-18
Hotel (kollégium átalakítása)	Esztergom	-	-	2018
Hotel Sóstó	Nyíregyháza	4*	122	2018. június
Open Hotel	Szentes	-	24	2018. június
Hotel Levendula	Bük	-	78	2019
Pangea Hotel	Nyíregyháza	3*	38	2018-19
Avar Hotel	Mátrafüred	4*	98	2018-19
Hotel Zalaegerszeg	Zalaegerszeg	4*	120	2019
Termál Hotel átépítése	Tiszaújváros	3*	-	2020